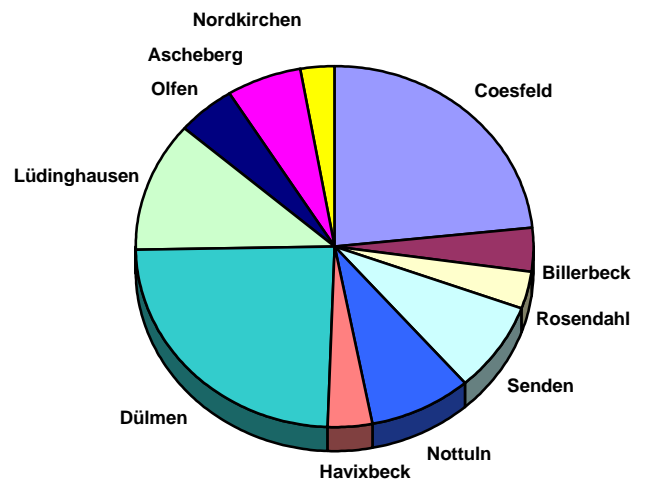


LR Coesfeld

Straftaten 2018

Einwohner: **219.360**
(219.019)

Kriminalitäts-
häufigkeitszahl: **4.973**
(5.421)



Ausgewählte Kriminalitätszahlen

	bekannt gewordene Straftaten		aufgeklärte Straftaten		Aufklärungsquote in %	
	2017	2018	2017	2018	2017	2018
Straftaten gesamt	11872	10908	6044	5974	50,91	54,77
Straftaten gegen das Leben	5	1	5	1	100,00	100,00
Straftaten gg. die sexuelle Selbstbestimmung	127	158	110	137	86,61	86,71
- davon Vergewaltigung	26	17	26	15	100	88,24
Roheitsdel. u. Straft. gg. die persönl. Freiheit	1680	1653	1519	1484	90,42	89,78
- davon Raub, räub. Erpressung	68	64	41	47	60,29	73,44
- davon Körperverletzung	1120	1089	1026	976	91,61	89,62
Diebstahl gesamt	5060	4312	1053	1122	20,81	26,02
- davon Ladendiebstahl	490	429	404	370	82,45	86,25
- davon Wohnungseinbruch	403	202	131	52	32,51	25,74
- davon Kfz-Diebstahl	47	48	13	15	27,66	31,25
- davon an/aus Kfz	740	635	40	37	5,41	5,83
- davon Fahrräder	1492	1196	115	102	7,71	8,53
Sachbeschädigung	1320	1303	375	364	28,41	27,94
Rauschgiftdelikte	375	464	349	445	93,07	95,91
Gewaltkriminalität Summenschlüssel *	349	320	284	259	81,38	80,94

*Gewaltkriminalität = Mord, Totschlag und Tötung auf Verlangen, Vergewaltigung, Raub, gefährliche und schwere Körperverletzung

LR Coesfeld

Angaben zu den ermittelten Tatverdächtigen im LR Coesfeld

Altersstruktur

	TV gesamt	bis 14	14 - 18	18 - 21	- 21 gesamt	über 21
2018	4198	153	519	450	1122	3076
2017	4391	162	530	461	1153	3238
%	100	4	12	11	27	73
	100	4	12	11	26	74
m	3293	102	417	377	896	2397
	3370	129	401	374	904	2466
w	905	51	102	73	226	679
	1021	33	129	87	249	772

Tatverdächtigenbelastungszahlen (TVBZ)

- Zahl der ermittelten Tatverdächtigen, errechnet auf 100.000 Einwohner des entsprechenden Bevölkerungsanteils, ohne Kinder unter 8 Jahren

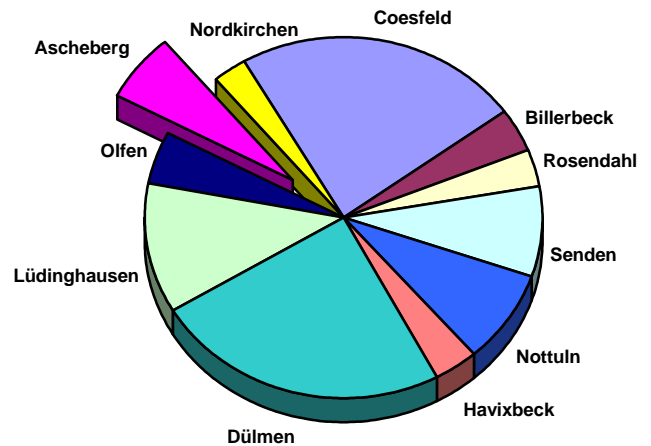
	Tatverdächtige	Bevölkerungsanteil	TVBZ
Gesamt ab 8 Jahre	4194	203356	2062
08 bis 14	149	12321	1209
14 bis 18	519	9951	5216
18 bis 21	450	7937	5670
08 bis 21	1118	30209	3701
Erwachsene	3076	173147	1777

Gemeinde Ascheberg

Straftaten 2018

Einwohner: Ascheberg **15.283**
(15.325)

Kriminalitäts-
häufigkeitszahl: **4.449**
(4.372)



Ausgewählte Kriminalitätszahlen

	bekannt gewordene Straftaten		aufgeklärte Straftaten		Aufklärungsquote in %	
	2017	2018	2017	2018	2017	2018
Straftaten gesamt	670	680	346	346	51,64	50,88
Straftaten gegen das Leben	0	0	0	0	0,00	0,00
Straftaten gg. die sexuelle Selbstbestimmung	6	11	4	11	66,67	100,00
- davon Vergewaltigung	2	1	2	1	100,00	100,00
Roheitsdel. u. Straft. gg. die persönl. Freiheit	107	127	99	114	92,52	89,76
- davon Raub, räub. Erpressung	5	5	2	3	40,00	60,00
- davon Körperverletzung	61	76	59	70	96,72	92,11
Diebstahl gesamt	293	264	70	46	23,89	17,42
- davon Ladendiebstahl	11	14	11	13	100,00	92,86
- davon Wohnungseinbruch	58	16	28	1	48,28	6,25
- davon Kfz-Diebstahl	7	4	3	1	42,86	25,00
- davon an/aus Kfz	55	61	2	7	3,64	11,48
- davon Fahrräder	59	76	7	3	11,86	3,95
Sachbeschädigung	79	83	18	21	22,78	25,30
Rauschgiftdelikte	21	31	19	30	90,48	96,77
Gewaltkriminalität Summenschlüssel *	14	28	9	24	64,29	85,71

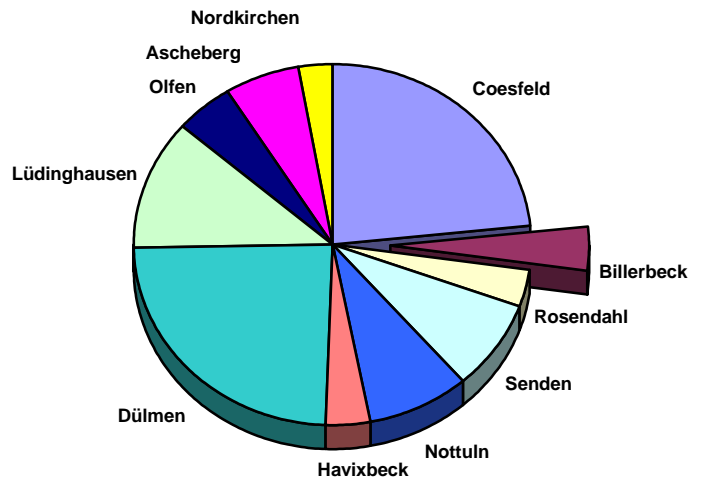
*Gewaltkriminalität = Mord, Totschlag und Tötung auf Verlangen, Vergewaltigung, Raub, gefährliche und schwere Körperverletzung

Stadt Billerbeck

Straftaten 2018

Einwohner: Billerbeck **11.544**
(11.594)

Kriminalitäts-
häufigkeitszahl: **3.604**
(4.692)



Ausgewählte Kriminalitätszahlen

	bekannt gewordene Straftaten		aufgeklärte Straftaten		Aufklärungsquote in %	
	2017	2018	2017	2018	2017	2018
Straftaten gesamt	544	416	323	240	59,38	57,69
Straftaten gegen das Leben	0	0	0	0	0,00	0,00
Straftaten gg. die sexuelle Selbstbestimmung	5	13	4	13	80,00	100,00
- davon Vergewaltigung	0	1	0	1	0,00	100,00
Roheitsdel. u. Straft. gg. die persönl. Freiheit	103	60	95	55	92,23	91,67
- davon Raub, räub. Erpressung	1	1	1	1	100,00	100,00
- davon Körperverletzung	69	40	64	36	92,75	90,00
Diebstahl gesamt	186	139	44	33	23,66	23,74
- davon Ladendiebstahl	6	9	5	7	83,33	77,78
- davon Wohnungseinbruch	20	11	1	2	5,00	18,18
- davon Kfz-Diebstahl	0	0	0	0	0,00	0,00
- davon an/aus Kfz	23	18	0	1	0,00	5,56
- davon Fahrräder	54	38	8	2	14,81	5,26
Sachbeschädigung	67	68	26	16	38,81	23,53
Rauschgiftdelikte	16	12	13	12	81,25	100,00
Gewaltkriminalität Summenschlüssel *	17	10	15	10	88,24	100,00

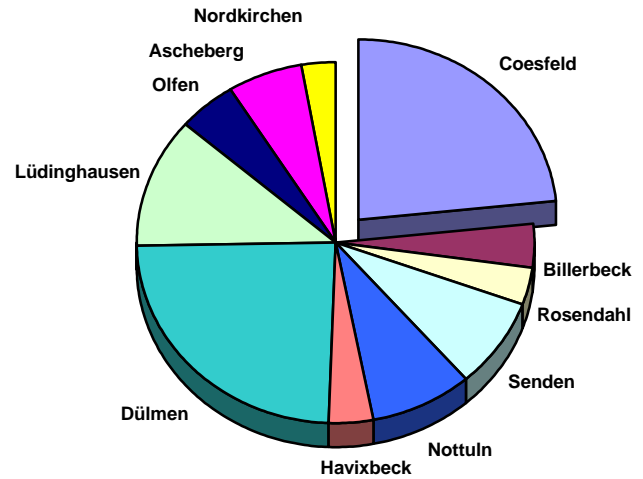
*Gewaltkriminalität = Mord, Totschlag und Tötung auf Verlangen, Vergewaltigung, Raub, gefährliche und schwere Körperverletzung

Stadt Coesfeld

Straftaten 2018

Einwohner: **36.302**
(36.374)

Kriminalitäts-
häufigkeitszahl: **7.011**
(7.629)



Ausgewählte Kriminalitätszahlen

	bekannt gewordene Straftaten		aufgeklärte Straftaten		Aufklärungsquote in %	
	2017	2018	2017	2018	2017	2018
Straftaten gesamt	2775	2545	1499	1423	54,02	55,91
Straftaten gegen das Leben	0	0	0	0	0,00	0,00
Straftaten gg. die sexuelle Selbstbestimmung	19	30	13	21	68,42	70,00
- davon Vergewaltigung	2	1	2	0	100,00	0,00
Roheitsdel. u. Straft. gg. die persönl. Freiheit	386	375	353	338	91,45	90,13
- davon Raub, räub. Erpressung	19	11	13	9	68,42	81,82
- davon Körperverletzung	272	259	251	230	92,28	88,80
Diebstahl gesamt	1240	1016	301	279	24,27	27,46
- davon Ladendiebstahl	219	178	176	158	80,37	88,76
- davon Wohnungseinbruch	42	35	14	19	33,33	54,29
- davon Kfz-Diebstahl	10	4	4	3	40,00	75,00
- davon an/aus Kfz	84	97	6	0	7,14	0,00
- davon Fahrräder	415	329	38	23	9,16	6,99
Sachbeschädigung	257	295	88	77	34,24	26,10
Rauschgiftdelikte	94	126	88	121	93,62	96,03
Gewaltkriminalität Summenschlüssel *	85	63	69	49	81,18	77,78

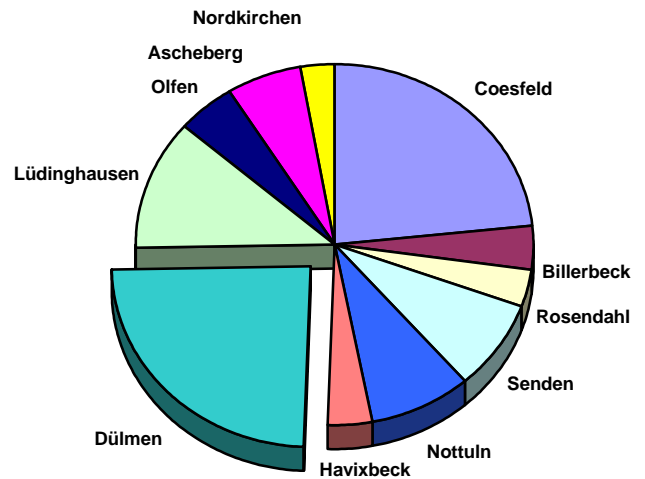
*Gewaltkriminalität = Mord, Totschlag und Tötung auf Verlangen, Vergewaltigung, Raub, gefährliche und schwere Körperverletzung

Stadt Dülmen

Straftaten 2018

Einwohner: **46.507**
(45.523)

Kriminalitäts-
häufigkeitszahl: **5.659**
(6.483)



Ausgewählte Kriminalitätszahlen

	bekannt gewordene Straftaten		aufgeklärte Straftaten		Aufklärungsquote in %	
	2017	2018	2017	2018	2017	2018
Straftaten gesamt	3016	2632	1519	1480	50,36	56,23
Straftaten gegen das Leben	4	0	4	0	100,00	0,00
Straftaten gg. die sexuelle Selbstbestimmung	37	30	34	28	91,89	93,33
- davon Vergewaltigung	10	8	10	8	100,00	100,00
Roheitsdel. u. Straft. gg. die persönl. Freiheit	395	368	354	338	89,62	91,85
- davon Raub, räub. Erpressung	20	15	13	9	65,00	60,00
- davon Körperverletzung	250	233	225	215	90,00	92,27
Diebstahl gesamt	1265	1067	245	339	19,37	31,77
- davon Ladendiebstahl	108	97	90	86	83,33	88,66
- davon Wohnungseinbruch	86	32	15	7	17,44	21,88
- davon Kfz-Diebstahl	9	15	2	3	22,22	20,00
- davon an/aus Kfz	121	115	4	18	3,31	15,65
- davon Fahrräder	468	296	39	37	8,33	12,50
Sachbeschädigung	335	327	78	89	23,28	27,22
Rauschgiftdelikte	100	120	93	113	93,00	94,17
Gewaltkriminalität Summenschlüssel *	89	75	72	61	80,90	81,33

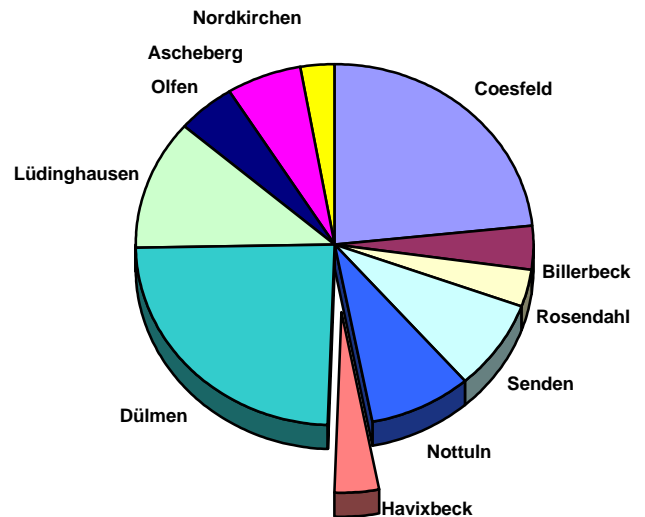
*Gewaltkriminalität = Mord, Totschlag und Tötung auf Verlangen, Vergewaltigung, Raub, gefährliche und schwere Körperverletzung

Gemeinde Havixbeck

Straftaten 2018

Einwohner: **11.732**
(11.669)

Kriminalitäts-
häufigkeitszahl: **3.333**
(3.736)



Ausgewählte Kriminalitätszahlen

	bekannt gewordene Straftaten		aufgeklärte Straftaten		Aufklärungsquote in %	
	2017	2018	2017	2018	2017	2018
Straftaten gesamt	436	391	224	211	51,38	53,96
Straftaten gegen das Leben	0	0	0	0	0,00	0,00
Straftaten gg. die sexuelle Selbstbestimmung	6	6	5	5	83,33	83,33
- davon Vergewaltigung	1	0	1	0	100,00	0,00
Roheitsdel. u. Straft. gg. die persönl. Freiheit	58	52	51	47	87,93	90,38
- davon Raub, räub. Erpressung	0	2	0	2	0,00	100,00
- davon Körperverletzung	46	38	41	34	89,13	89,47
Diebstahl gesamt	166	156	30	31	18,07	19,87
- davon Ladendiebstahl	20	12	15	12	75,00	100,00
- davon Wohnungseinbruch	13	8	2	2	15,38	25,00
- davon Kfz-Diebstahl	0	2	0	0	0,00	0,00
- davon an/aus Kfz	20	36	0	1	0,00	2,78
- davon Fahrräder	52	42	1	8	1,92	19,05
Sachbeschädigung	69	37	14	6	20,29	16,22
Rauschgiftdelikte	16	14	15	12	93,75	85,71
Gewaltkriminalität Summenschlüssel *	10	9	7	7	70,00	77,78

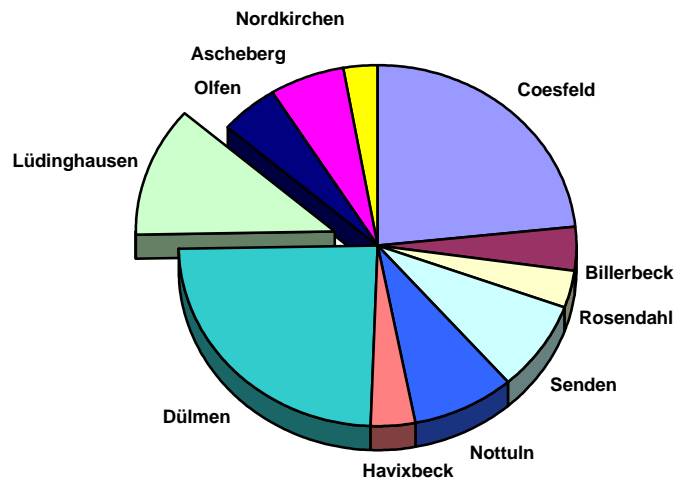
*Gewaltkriminalität = Mord, Totschlag und Tötung auf Verlangen, Vergewaltigung, Raub, gefährliche und schwere Körperverletzung

Stadt Lüdinghausen

Straftaten 2018

Einwohner: **24.550**
(24.556)

Kriminalitäts-
häufigkeitszahl: **5.116**
(5.095)



Ausgewählte Kriminalitätszahlen

	bekannt gewordene Straftaten		aufgeklärte Straftaten		Aufklärungsquote in %	
	2017	2018	2017	2018	2017	2018
Straftaten gesamt	1251	1256	634	702	50,68	55,89
Straftaten gegen das Leben	1	1	1	1	100,00	100,00
Straftaten gg. die sexuelle Selbstbestimmung	15	28	15	24	100,00	85,71
- davon Vergewaltigung	5	2	5	1	100,00	50,00
Roheitsdel. u. Straft. gg. die persönl. Freiheit	205	212	185	186	90,24	87,74
- davon Raub, räub. Erpressung	5	15	4	13	80,00	86,67
- davon Körperverletzung	144	135	131	115	90,97	85,19
Diebstahl gesamt	516	482	105	124	20,35	25,73
- davon Ladendiebstahl	58	53	54	44	93,10	83,02
- davon Wohnungseinbruch	24	21	5	11	20,83	52,38
- davon Kfz-Diebstahl	5	5	1	2	20,00	40,00
- davon an/aus Kfz	111	65	3	0	2,70	0,00
- davon Fahrräder	129	149	5	9	3,88	6,04
Sachbeschädigung	146	128	36	32	24,66	25,00
Rauschgiftdelikte	33	59	30	57	90,91	96,61
Gewaltkriminalität Summenschlüssel *	45	47	39	35	86,67	74,47

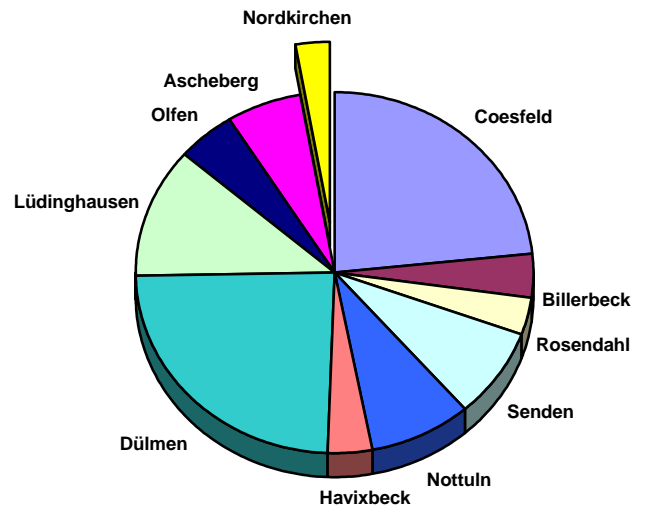
*Gewaltkriminalität = Mord, Totschlag und Tötung auf Verlangen, Vergewaltigung, Raub, gefährliche und schwere Körperverletzung

Gemeinde Nordkirchen

Straftaten 2018

Einwohner: **9.941**
(9.796)

Kriminalitäts-
häufigkeitszahl: **2.937**
(4.073)



Ausgewählte Kriminalitätszahlen

	bekannt gewordene Straftaten		aufgeklärte Straftaten		Aufklärungsquote in %	
	2017	2018	2017	2018	2017	2018
Straftaten gesamt	399	292	170	122	42,61	41,78
Straftaten gegen das Leben	0	0	0	0	0,00	0,00
Straftaten gg. die sexuelle Selbstbestimmung	7	4	5	4	71,43	100,00
- davon Vergewaltigung	1	0	1	0	100,00	0,00
Roheitsdel. u. Straft. gg. die persönl. Freiheit	38	35	34	31	89,47	88,57
- davon Raub, räub. Erpressung	3	2	1	1	33,33	50,00
- davon Körperverletzung	22	23	20	21	90,91	91,30
Diebstahl gesamt	193	126	40	19	20,73	15,08
- davon Ladendiebstahl	5	13	4	7	80,00	53,85
- davon Wohnungseinbruch	20	9	8	2	40,00	22,22
- davon Kfz-Diebstahl	5	1	2	0	40,00	0,00
- davon an/aus Kfz	84	36	20	0	23,81	0,00
- davon Fahrräder	30	23	0	1	0,00	4,35
Sachbeschädigung	69	42	24	4	34,78	9,52
Rauschgiftdelikte	7	13	6	12	85,71	92,31
Gewaltkriminalität Summenschlüssel *	10	10	7	8	70,00	80,00

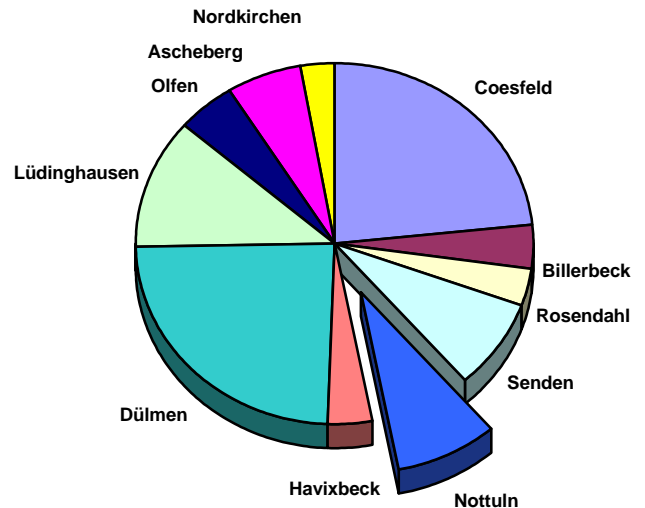
*Gewaltkriminalität = Mord, Totschlag und Tötung auf Verlangen, Vergewaltigung, Raub, gefährliche und schwere Körperverletzung

Gemeinde Nottuln

Straftaten 2018

Einwohner: **19.590**
(19.525)

Kriminalitäts-
häufigkeitszahl: **4.696**
(4.855)



Ausgewählte Kriminalitätszahlen

	bekannt gewordene Straftaten		aufgeklärte Straftaten		Aufklärungsquote in %	
	2017	2018	2017	2018	2017	2018
Straftaten gesamt	948	920	483	556	50,95	60,43
Straftaten gegen das Leben	0	0	0	0	0,00	0,00
Straftaten gg. die sexuelle Selbstbestimmung	6	13	5	11	83,33	84,62
- davon Vergewaltigung	1	2	1	2	100,00	100,00
Roheitsdel. u. Straft. gg. die persönl. Freiheit	132	161	121	144	91,67	89,44
- davon Raub, räub. Erpressung	4	5	2	3	50,00	60,00
- davon Körperverletzung	79	105	76	97	96,20	92,38
Diebstahl gesamt	394	357	75	121	19,04	33,89
- davon Ladendiebstahl	24	25	19	22	79,17	88,00
- davon Wohnungseinbruch	48	17	13	5	27,08	29,41
- davon Kfz-Diebstahl	3	7	0	3	0,00	42,86
- davon an/aus Kfz	72	56	3	0	4,17	0,00
- davon Fahrräder	95	78	9	11	9,47	14,10
Sachbeschädigung	121	129	50	58	41,32	44,96
Rauschgiftdelikte	30	44	29	43	96,67	97,73
Gewaltkriminalität Summenschlüssel *	23	29	19	24	82,61	82,76

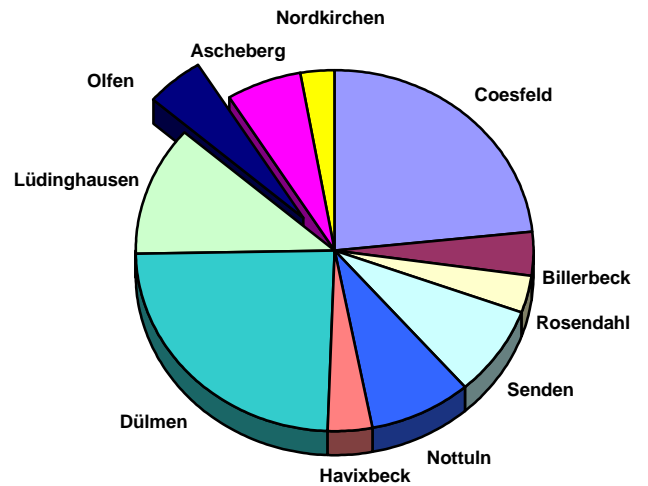
*Gewaltkriminalität = Mord, Totschlag und Tötung auf Verlangen, Vergewaltigung, Raub, gefährliche und schwere Körperverletzung

Stadt Olfen

Straftaten 2018

Einwohner: **12.674**
(12.470)

Kriminalitäts-
häufigkeitszahl: **4.158**
(4.210)



Ausgewählte Kriminalitätszahlen

	bekannt gewordene Straftaten		aufgeklärte Straftaten		Aufklärungsquote in %	
	2017	2018	2017	2018	2017	2018
Straftaten gesamt	525	527	246	254	46,86	48,20
Straftaten gegen das Leben	0	0	0	0	0,00	0,00
Straftaten gg. die sexuelle Selbstbestimmung	3	8	3	8	100,00	100,00
- davon Vergewaltigung	1	1	1	1	100,00	100,00
Roheitsdel. u. Straft. gg. die persönl. Freiheit	68	75	63	64	92,65	85,33
- davon Raub, räub. Erpressung	2	2	2	1	100,00	50,00
- davon Körperverletzung	48	50	43	42	89,58	84,00
Diebstahl gesamt	237	229	67	54	28,27	23,58
- davon Ladendiebstahl	15	10	12	8	80,00	80,00
- davon Wohnungseinbruch	22	20	33	2	150,00	10,00
- davon Kfz-Diebstahl	3	4	0	1	0,00	25,00
- davon an/aus Kfz	60	48	0	3	0,00	6,25
- davon Fahrräder	46	35	4	3	8,70	8,57
Sachbeschädigung	47	51	11	8	23,40	15,69
Rauschgiftdelikte	18	13	18	13	100,00	100,00
Gewaltkriminalität Summenschlüssel *	15	15	14	13	93,33	86,67

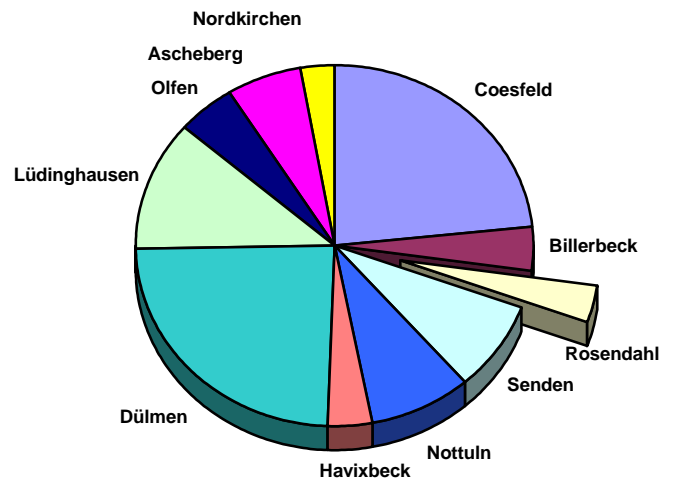
*Gewaltkriminalität = Mord, Totschlag und Tötung auf Verlangen, Vergewaltigung, Raub, gefährliche und schwere Körperverletzung

Gemeinde Rosendahl

Straftaten 2018

Einwohner: **10.716**
(10.656)

Kriminalitäts-
häufigkeitszahl: **3.499**
(2.947)



Ausgewählte Kriminalitätszahlen

	bekannt gewordene Straftaten		aufgeklärte Straftaten		Aufklärungsquote in %	
	2017	2018	2017	2018	2017	2018
Straftaten gesamt	314	375	152	184	48,41	49,07
Straftaten gegen das Leben	0	0	0	0	0,00	0,00
Straftaten gg. die sexuelle Selbstbestimmung	8	7	7	6	87,50	85,71
- davon Vergewaltigung	0	0	0	0	0,00	0,00
Roheitsdel. u. Straft. gg. die persönl. Freiheit	39	47	37	45	94,87	95,74
- davon Raub, räub. Erpressung	1	1	0	0	0,00	0,00
- davon Körperverletzung	29	34	28	33	96,55	97,06
Diebstahl gesamt	135	142	19	13	14,07	9,15
- davon Ladendiebstahl	7	1	6	0	85,71	0,00
- davon Wohnungseinbruch	19	7	1	0	5,26	0,00
- davon Kfz-Diebstahl	1	0	1	0	100,00	0,00
- davon an/aus Kfz	16	12	0	0	0,00	0,00
- davon Fahrräder	50	55	1	2	2,00	3,64
Sachbeschädigung	31	54	8	22	25,81	40,74
Rauschgiftdelikte	4	6	4	6	100,00	100,00
Gewaltkriminalität Summenschlüssel *	4	10	3	8	75,00	80,00

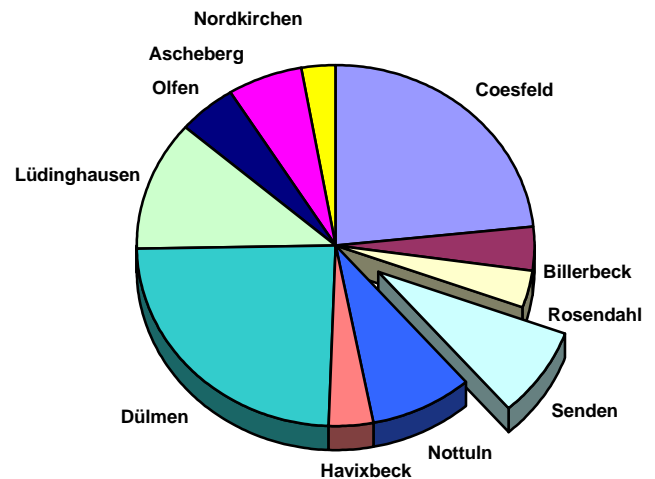
*Gewaltkriminalität = Mord, Totschlag und Tötung auf Verlangen, Vergewaltigung, Raub, gefährliche und schwere Körperverletzung

Gemeinde Senden

Straftaten 2018

Einwohner: **20.521**
(20.531)

Kriminalitäts-
häufigkeitszahl: **4.259**
(4.837)



Ausgewählte Kriminalitätszahlen

	bekannt gewordene Straftaten		aufgeklärte Straftaten		Aufklärungsquote in %	
	2017	2018	2017	2018	2017	2018
Straftaten gesamt	993	874	448	456	45,12	52,17
Straftaten gegen das Leben	0	0	0	0	0,00	0,00
Straftaten gg. die sexuelle Selbstbestimmung	15	8	15	6	100,00	75,00
- davon Vergewaltigung	3	1	3	1	100,00	100,00
Roheitsdel. u. Straft. gg. die persönl. Freiheit	149	141	127	122	85,23	86,52
- davon Raub, räub. Erpressung	8	5	3	5	37,50	100,00
- davon Körperverletzung	100	96	88	83	88,00	86,46
Diebstahl gesamt	435	334	57	63	13,10	18,86
- davon Ladendiebstahl	17	17	12	13	70,59	76,47
- davon Wohnungseinbruch	51	26	11	1	21,57	3,85
- davon Kfz-Diebstahl	4	6	0	2	0,00	33,33
- davon an/aus Kfz	94	91	2	7	2,13	7,69
- davon Fahrräder	94	75	3	3	3,19	4,00
Sachbeschädigung	98	89	22	31	22,45	34,83
Rauschgiftdelikte	36	26	34	26	94,44	100,00
Gewaltkriminalität Summenschlüssel *	37	24	30	20	81,08	83,33

*Gewaltkriminalität = Mord, Totschlag und Tötung auf Verlangen, Vergewaltigung, Raub, gefährliche und schwere Körperverletzung