

Geburtsjahrgangsstatistik

Auswahlkriterien:

Stichtag	31.12.2025
Personen	Aktive Personen im Zuständigkeitsbereich gemeldet
Ausgabe	Personenkreise gesamt mit Spalten zum Geschlecht Personenkreis Deutsche mit Spalten zum Geschlecht Personenkreis Ausländer mit Spalten zum Geschlecht
Wohnungsart	Haupt- oder alleinige Wohnung, bezugnehmend auf OSV-Auswahl
Mandant	Gemeinde Senden
Auswertung der Meldekette	Melddatum/ Rückmeldedatum (wenn vorhanden: An- und Abmeldedatum, sonst Rückmeldedatum, sonst Ein- und Auszugsdatum)

Gemeinde Senden - Geburtsjahrgangsstatistik - vom 28.04.2026

Einwohner / Geburtsjahrgang (nach Orten einzeln)

Senden

	Einwohner gesamt			Deutsche			davon Doppelstaatler			Ausländer			davon EU-Ausländer		
	männl.	weiblich	gesamt	männl.	weiblich	gesamt	männl.	weiblich	gesamt	männl.	weiblich	gesamt	männl.	weiblich	gesamt
1900	-	-	-	-	-	-	-	-	-	-	-	-	-	-	-
1901	-	-	-	-	-	-	-	-	-	-	-	-	-	-	-
1902	-	-	-	-	-	-	-	-	-	-	-	-	-	-	-
1903	-	-	-	-	-	-	-	-	-	-	-	-	-	-	-
1904	-	-	-	-	-	-	-	-	-	-	-	-	-	-	-
1905	-	-	-	-	-	-	-	-	-	-	-	-	-	-	-
1906	-	-	-	-	-	-	-	-	-	-	-	-	-	-	-
1907	-	-	-	-	-	-	-	-	-	-	-	-	-	-	-
1908	-	-	-	-	-	-	-	-	-	-	-	-	-	-	-
1909	-	-	-	-	-	-	-	-	-	-	-	-	-	-	-
1910	-	-	-	-	-	-	-	-	-	-	-	-	-	-	-
1911	-	-	-	-	-	-	-	-	-	-	-	-	-	-	-
1912	-	-	-	-	-	-	-	-	-	-	-	-	-	-	-
1913	-	-	-	-	-	-	-	-	-	-	-	-	-	-	-
1914	-	-	-	-	-	-	-	-	-	-	-	-	-	-	-
1915	-	-	-	-	-	-	-	-	-	-	-	-	-	-	-
1916	-	-	-	-	-	-	-	-	-	-	-	-	-	-	-
1917	-	-	-	-	-	-	-	-	-	-	-	-	-	-	-
1918	-	-	-	-	-	-	-	-	-	-	-	-	-	-	-
1919	-	-	-	-	-	-	-	-	-	-	-	-	-	-	-
1920	-	-	-	-	-	-	-	-	-	-	-	-	-	-	-
1921	-	-	-	-	-	-	-	-	-	-	-	-	-	-	-
1922	-	-	-	-	-	-	-	-	-	-	-	-	-	-	-
1923	-	2	2	-	2	2	-	-	-	-	-	-	-	-	-
1924	-	-	-	-	-	-	-	-	-	-	-	-	-	-	-
1925	1	3	4	1	3	4	-	-	-	-	-	-	-	-	-
1926	-	2	2	-	2	2	-	-	-	-	-	-	-	-	-
1927	1	4	5	1	4	5	-	1	1	-	-	-	-	-	-
1928	1	2	3	1	2	3	-	-	-	-	-	-	-	-	-
1929	-	3	3	-	3	3	-	1	1	-	-	-	-	-	-

Gemeinde Senden - Geburtsjahrgangsstatistik - vom 28.04.2026

Einwohner / Geburtsjahrgang (nach Orten einzeln)

Senden (Fortsetzung)

	Einwohner gesamt			Deutsche			davon Doppelstaatler			Ausländer			davon EU-Ausländer		
	männl.	weiblich	gesamt	männl.	weiblich	gesamt	männl.	weiblich	gesamt	männl.	weiblich	gesamt	männl.	weiblich	gesamt
1930	2	14	16	2	14	16	-	1	1	-	-	-	-	-	-
1931	4	12	16	4	12	16	-	-	-	-	-	-	-	-	-
1932	7	11	18	7	11	18	-	1	1	-	-	-	-	-	-
1933	9	13	22	9	13	22	-	1	1	-	-	-	-	-	-
1934	6	28	34	6	28	34	-	1	1	-	-	-	-	-	-
1935	32	51	83	32	48	80	-	2	2	-	3	3	-	2	2
1936	32	51	83	32	51	83	-	2	2	-	-	-	-	-	-
1937	39	48	87	37	47	84	-	-	-	2	1	3	1	-	1
1938	36	67	103	36	67	103	1	1	2	-	-	-	-	-	-
1939	42	80	122	42	78	120	1	3	4	-	2	2	-	-	-
1940	68	81	149	66	80	146	2	2	4	2	1	3	1	-	1
1941	59	89	148	58	88	146	4	4	8	1	1	2	1	-	1
1942	43	70	113	42	69	111	1	2	3	1	1	2	-	-	-
1943	68	68	136	66	66	132	2	1	3	2	2	4	-	1	1
1944	60	60	120	58	59	117	2	-	2	2	1	3	1	1	2
1945	50	47	97	49	45	94	1	3	4	1	2	3	-	2	2
1946	68	74	142	68	74	142	3	3	6	-	-	-	-	-	-
1947	75	95	170	71	93	164	2	4	6	4	2	6	1	-	1
1948	94	95	189	94	92	186	4	2	6	-	3	3	-	2	2
1949	99	114	213	94	109	203	4	1	5	5	5	10	2	-	2
1950	98	117	215	98	112	210	2	5	7	-	5	5	-	3	3
1951	110	103	213	108	96	204	8	8	16	2	7	9	1	2	3
1952	111	131	242	104	127	231	1	11	12	7	4	11	5	1	6
1953	127	125	252	123	118	241	8	8	16	4	7	11	3	3	6
1954	119	121	240	115	115	230	10	8	18	4	6	10	2	1	3
1955	114	147	261	113	141	254	10	7	17	1	6	7	-	2	2
1956	149	142	291	148	139	287	10	10	20	1	3	4	1	-	1
1957	154	150	304	152	143	295	6	15	21	2	7	9	1	1	2
1958	139	184	323	136	179	315	4	9	13	3	5	8	1	3	4
1959	157	193	350	152	189	341	11	14	25	5	4	9	4	1	5

Gemeinde Senden - Geburtsjahrgangsstatistik - vom 28.04.2026

Einwohner / Geburtsjahrgang (nach Orten einzeln)

Senden (Fortsetzung)

	Einwohner gesamt			Deutsche			davon Doppelstaatler			Ausländer			davon EU-Ausländer		
	männl.	weiblich	gesamt	männl.	weiblich	gesamt	männl.	weiblich	gesamt	männl.	weiblich	gesamt	männl.	weiblich	gesamt
1960	163	179	342	157	171	328	8	7	15	6	8	14	2	3	5
1961	180	170	350	175	166	341	11	8	19	5	4	9	-	-	-
1962	171	187	358	165	175	340	6	10	16	6	12	18	3	3	6
1963	162	164	326	152	154	306	5	6	11	10	10	20	3	2	5
1964	177	179	356	167	172	339	12	9	21	10	7	17	2	1	3
1965	170	211	381	160	199	359	10	8	18	10	12	22	6	3	9
1966	183	182	365	172	172	344	7	7	14	11	10	21	4	4	8
1967	182	172	354	166	166	332	3	-	3	16	6	22	7	2	9
1968	183	155	338	172	148	320	7	8	15	11	7	18	5	2	7
1969	146	157	303	130	141	271	10	9	19	16	16	32	11	3	14
1970	134	151	285	123	143	266	6	2	8	11	8	19	5	4	9
1971	147	146	293	130	133	263	7	6	13	17	13	30	8	8	16
1972	125	142	267	109	129	238	8	8	16	16	13	29	11	8	19
1973	124	118	242	108	106	214	10	6	16	16	12	28	8	7	15
1974	115	124	239	103	112	215	11	12	23	12	12	24	5	4	9
1975	129	142	271	108	116	224	6	10	16	21	26	47	13	12	25
1976	147	119	266	130	106	236	12	9	21	17	13	30	5	4	9
1977	115	118	233	102	98	200	7	12	19	13	20	33	10	6	16
1978	117	140	257	106	120	226	15	12	27	11	20	31	3	8	11
1979	128	135	263	110	112	222	18	16	34	18	23	41	6	6	12
1980	158	144	302	138	126	264	17	16	33	20	18	38	7	2	9
1981	154	147	301	140	129	269	13	15	28	14	18	32	5	5	10
1982	134	139	273	112	127	239	16	11	27	22	12	34	5	7	12
1983	154	137	291	131	119	250	22	12	34	23	18	41	13	4	17
1984	131	136	267	116	120	236	22	19	41	15	16	31	9	5	14
1985	163	162	325	138	145	283	16	22	38	25	17	42	5	5	10
1986	167	130	297	144	118	262	14	16	30	23	12	35	10	7	17
1987	136	120	256	119	106	225	18	15	33	17	14	31	7	4	11
1988	160	152	312	132	128	260	18	14	32	28	24	52	11	7	18
1989	146	138	284	117	116	233	21	9	30	29	22	51	5	5	10

Gemeinde Senden - Geburtsjahrgangsstatistik - vom 28.04.2026

Einwohner / Geburtsjahrgang (nach Orten einzeln)

Senden (Fortsetzung)

	Einwohner gesamt			Deutsche			davon Doppelstaatler			Ausländer			davon EU-Ausländer		
	männl.	weiblich	gesamt	männl.	weiblich	gesamt	männl.	weiblich	gesamt	männl.	weiblich	gesamt	männl.	weiblich	gesamt
1990	167	153	320	136	131	267	12	10	22	31	22	53	14	9	23
1991	124	134	258	96	114	210	10	10	20	28	20	48	7	10	17
1992	114	113	227	88	96	184	12	8	20	26	17	43	4	7	11
1993	110	115	225	93	91	184	10	12	22	17	24	41	6	7	13
1994	104	103	207	85	80	165	10	12	22	19	23	42	7	6	13
1995	121	95	216	77	72	149	9	5	14	44	23	67	12	2	14
1996	99	111	210	74	88	162	9	11	20	25	23	48	9	4	13
1997	115	81	196	86	65	151	15	4	19	29	16	45	6	5	11
1998	113	89	202	83	67	150	8	4	12	30	22	52	7	10	17
1999	104	101	205	81	76	157	10	7	17	23	25	48	6	8	14
2000	113	97	210	88	78	166	1	5	6	25	19	44	7	6	13
2001	105	102	207	80	88	168	10	6	16	25	14	39	5	4	9
2002	106	91	197	89	71	160	6	6	12	17	20	37	4	8	12
2003	119	88	207	101	70	171	9	6	15	18	18	36	7	2	9
2004	110	93	203	88	82	170	8	7	15	22	11	33	5	3	8
2005	110	102	212	90	85	175	15	16	31	20	17	37	6	8	14
2006	102	74	176	82	66	148	13	14	27	20	8	28	8	3	11
2007	103	110	214 ¹	89	99	189 ¹	13	12	25	14	11	25	3	3	6
2008	109	116	225	97	101	198	15	16	31	12	15	27	1	3	4
2009	110	114	224	95	101	196	22	14	36	15	13	28	3	4	7
2010	106	97	203	95	83	178	16	16	32	11	14	25	3	2	5
2011	115	109	224	107	97	204	18	24	42	8	12	20	1	1	2
2012	126	109	235	106	93	199	20	23	43	20	16	36	4	1	5
2013	113	106	219	98	96	194	21	13	34	15	10	25	2	1	3
2014	118	130	248	104	112	216	23	21	44	14	18	32	-	4	4
2015	109	122	231	92	111	203	21	20	41	17	11	28	1	1	2
2016	107	133	240	97	120	217	19	21	40	10	13	23	2	1	3
2017	118	121	239	103	103	206	22	24	46	15	18	33	2	4	6
2018	131	107	238	118	97	215	22	27	49	13	10	23	1	2	3
2019	128	112	240	113	100	213	31	30	61	15	12	27	3	1	4

¹ Gesamt enthält 1 Person(en) zum Geschlecht 'Divers'.

Gemeinde Senden - Geburtsjahrgangsstatistik - vom 28.04.2026

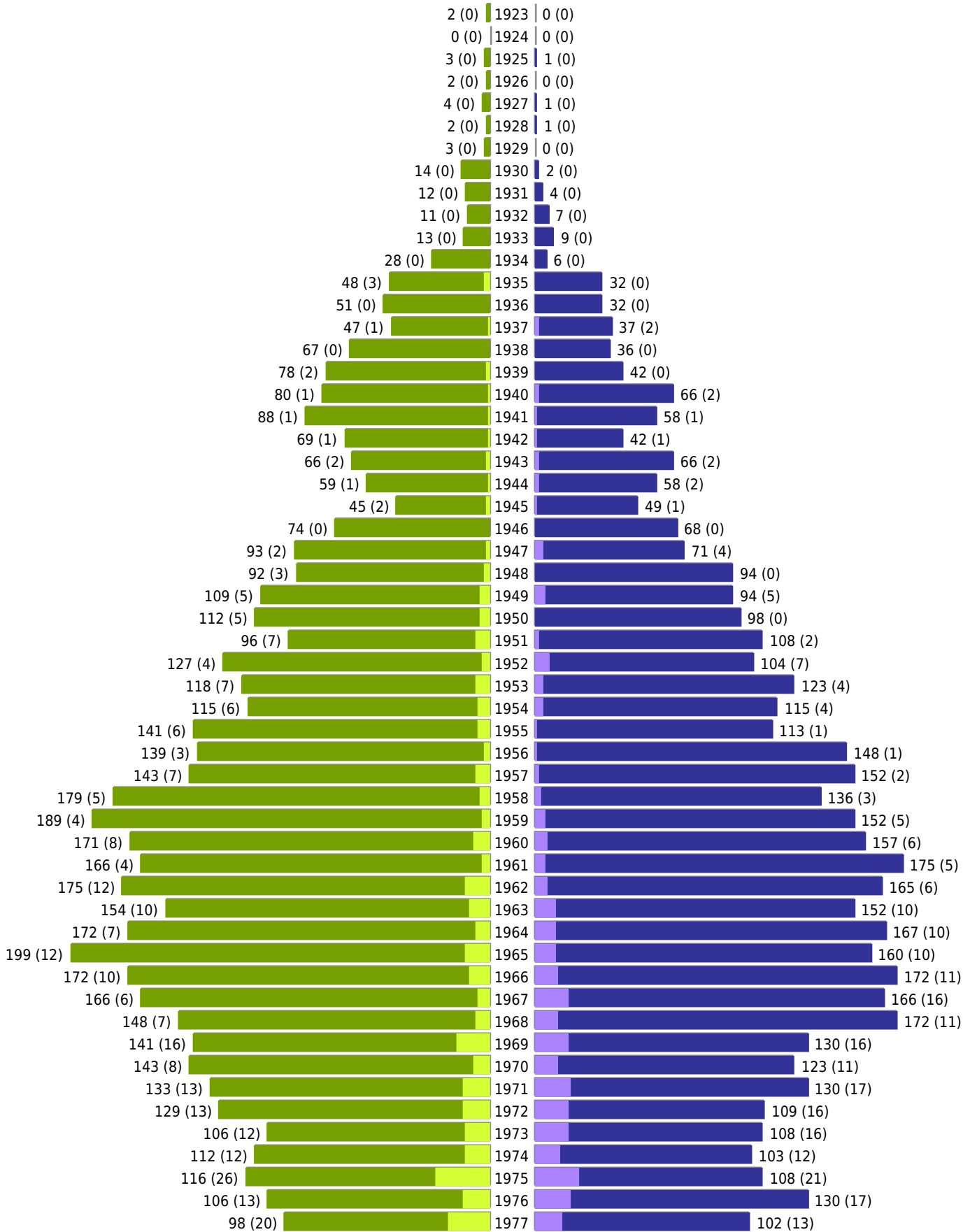
Einwohner / Geburtsjahrgang (nach Orten einzeln)

Senden (Fortsetzung)

	Einwohner gesamt			Deutsche			davon Doppelstaatler			Ausländer			davon EU-Ausländer		
	männl.	weiblich	gesamt	männl.	weiblich	gesamt	männl.	weiblich	gesamt	männl.	weiblich	gesamt	männl.	weiblich	gesamt
2020	132	127	259	117	112	229	22	25	47	15	15	30	5	6	11
2021	133	113	246	118	106	224	25	23	48	15	7	22	3	1	4
2022	111	103	214	99	90	189	19	16	35	12	13	25	-	2	2
2023	105	92	197	92	82	174	16	18	34	13	10	23	2	2	4
2024	99	88	187	89	76	165	25	18	43	10	12	22	2	1	3
2025	94	86	180	85	70	155	23	17	40	9	16	25	3	2	5
Gesamt	10778	10930	21709 ²	9588	9861	19450 ²	1013	966	1979	1190	1069	2259	380	310	690
Altersdurchschnitt in Jahren	43,1	45,4	44,3	44,3	46,5	45,4	31,4	32,9	32,1	33,5	34,9	34,2	39,2	38,4	38,9

Gemeinde Senden - Geburtsjahrgangsstatistik - vom 28.04.2026

Senden

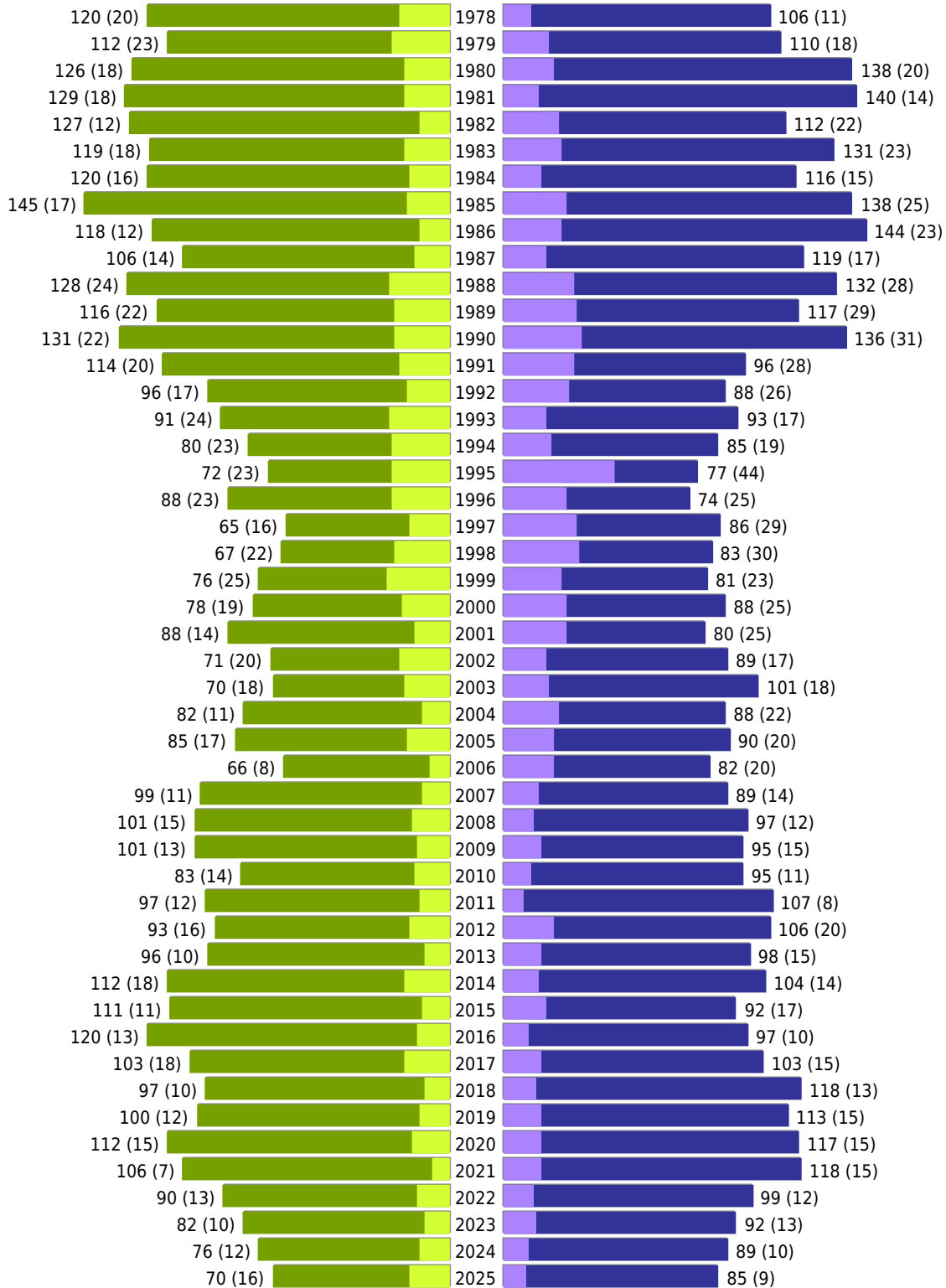


erstellt am: 28.04.2026

weiblich weiblich (nicht deutsch) männlich männlich (nicht deutsch) ...(...) Anzahl Dt. (Anzahl Ausl.)

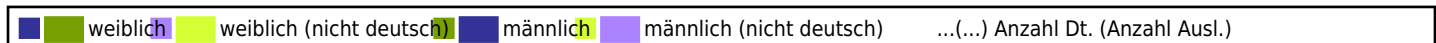
Gemeinde Senden - Geburtsjahrgangsstatistik - vom 28.04.2026

Senden (Fortsetzung)



	weiblich	männlich	ohne Angabe	divers	gesamt
Summe Deutsche	9861	9588	0	1	19450
Summe Ausländer	1069	1190	0	0	2259
Einwohner gesamt	10930	10778	0	1	21709
Altersdurchschnitt in Jahren	45,4	43,1	0,0	18,0	44,3

erstellt am: 28.04.2026



Gemeinde Senden - Geburtsjahrgangsstatistik - vom 28.04.2026

Einwohner / Geburtsjahrgang (nach Orten einzeln)

Senden (Hauptort)

	Einwohner gesamt			Deutsche			davon Doppelstaatler			Ausländer			davon EU-Ausländer		
	männl.	weiblich	gesamt	männl.	weiblich	gesamt	männl.	weiblich	gesamt	männl.	weiblich	gesamt	männl.	weiblich	gesamt
1900	-	-	-	-	-	-	-	-	-	-	-	-	-	-	-
1901	-	-	-	-	-	-	-	-	-	-	-	-	-	-	-
1902	-	-	-	-	-	-	-	-	-	-	-	-	-	-	-
1903	-	-	-	-	-	-	-	-	-	-	-	-	-	-	-
1904	-	-	-	-	-	-	-	-	-	-	-	-	-	-	-
1905	-	-	-	-	-	-	-	-	-	-	-	-	-	-	-
1906	-	-	-	-	-	-	-	-	-	-	-	-	-	-	-
1907	-	-	-	-	-	-	-	-	-	-	-	-	-	-	-
1908	-	-	-	-	-	-	-	-	-	-	-	-	-	-	-
1909	-	-	-	-	-	-	-	-	-	-	-	-	-	-	-
1910	-	-	-	-	-	-	-	-	-	-	-	-	-	-	-
1911	-	-	-	-	-	-	-	-	-	-	-	-	-	-	-
1912	-	-	-	-	-	-	-	-	-	-	-	-	-	-	-
1913	-	-	-	-	-	-	-	-	-	-	-	-	-	-	-
1914	-	-	-	-	-	-	-	-	-	-	-	-	-	-	-
1915	-	-	-	-	-	-	-	-	-	-	-	-	-	-	-
1916	-	-	-	-	-	-	-	-	-	-	-	-	-	-	-
1917	-	-	-	-	-	-	-	-	-	-	-	-	-	-	-
1918	-	-	-	-	-	-	-	-	-	-	-	-	-	-	-
1919	-	-	-	-	-	-	-	-	-	-	-	-	-	-	-
1920	-	-	-	-	-	-	-	-	-	-	-	-	-	-	-
1921	-	-	-	-	-	-	-	-	-	-	-	-	-	-	-
1922	-	-	-	-	-	-	-	-	-	-	-	-	-	-	-
1923	-	2	2	-	2	2	-	-	-	-	-	-	-	-	-
1924	-	-	-	-	-	-	-	-	-	-	-	-	-	-	-
1925	1	2	3	1	2	3	-	-	-	-	-	-	-	-	-
1926	-	2	2	-	2	2	-	-	-	-	-	-	-	-	-
1927	1	3	4	1	3	4	-	1	1	-	-	-	-	-	-
1928	1	2	3	1	2	3	-	-	-	-	-	-	-	-	-
1929	-	3	3	-	3	3	-	1	1	-	-	-	-	-	-

Gemeinde Senden - Geburtsjahrgangsstatistik - vom 28.04.2026

Einwohner / Geburtsjahrgang (nach Orten einzeln)

Senden (Hauptort) (Fortsetzung)

	Einwohner gesamt			Deutsche			davon Doppelstaatler			Ausländer			davon EU-Ausländer		
	männl.	weiblich	gesamt	männl.	weiblich	gesamt	männl.	weiblich	gesamt	männl.	weiblich	gesamt	männl.	weiblich	gesamt
1930	2	11	13	2	11	13	-	1	1	-	-	-	-	-	-
1931	3	9	12	3	9	12	-	-	-	-	-	-	-	-	-
1932	4	7	11	4	7	11	-	1	1	-	-	-	-	-	-
1933	7	13	20	7	13	20	-	1	1	-	-	-	-	-	-
1934	4	20	24	4	20	24	-	1	1	-	-	-	-	-	-
1935	23	41	64	23	38	61	-	2	2	-	3	3	-	2	2
1936	26	35	61	26	35	61	-	2	2	-	-	-	-	-	-
1937	31	39	70	30	38	68	-	-	-	1	1	2	1	-	1
1938	28	53	81	28	53	81	1	1	2	-	-	-	-	-	-
1939	25	62	87	25	60	85	1	3	4	-	2	2	-	-	-
1940	47	65	112	46	64	110	1	2	3	1	1	2	-	-	-
1941	47	67	114	47	67	114	4	4	8	-	-	-	-	-	-
1942	32	50	82	31	49	80	1	2	3	1	1	2	-	-	-
1943	52	48	100	50	46	96	1	1	2	2	2	4	-	1	1
1944	39	47	86	37	46	83	2	-	2	2	1	3	1	1	2
1945	37	24	61	36	24	60	1	3	4	1	-	1	-	-	-
1946	49	50	99	49	50	99	3	3	6	-	-	-	-	-	-
1947	52	73	125	48	72	120	2	4	6	4	1	5	1	-	1
1948	65	73	138	65	71	136	3	2	5	-	2	2	-	1	1
1949	70	80	150	66	76	142	3	1	4	4	4	8	2	-	2
1950	72	84	156	72	81	153	2	4	6	-	3	3	-	2	2
1951	77	78	155	75	73	148	8	7	15	2	5	7	1	1	2
1952	78	91	169	72	88	160	1	9	10	6	3	9	4	1	5
1953	89	89	178	86	84	170	8	7	15	3	5	8	2	1	3
1954	81	90	171	78	85	163	8	7	15	3	5	8	1	1	2
1955	80	102	182	79	97	176	9	6	15	1	5	6	-	1	1
1956	104	92	196	104	90	194	9	7	16	-	2	2	-	-	-
1957	111	111	222	109	105	214	3	13	16	2	6	8	1	1	2
1958	97	123	220	94	119	213	3	8	11	3	4	7	1	3	4
1959	98	140	238	93	137	230	9	14	23	5	3	8	4	1	5

Gemeinde Senden - Geburtsjahrgangsstatistik - vom 28.04.2026

Einwohner / Geburtsjahrgang (nach Orten einzeln)

Senden (Hauptort) (Fortsetzung)

	Einwohner gesamt			Deutsche			davon Doppelstaatler			Ausländer			davon EU-Ausländer		
	männl.	weiblich	gesamt	männl.	weiblich	gesamt	männl.	weiblich	gesamt	männl.	weiblich	gesamt	männl.	weiblich	gesamt
1960	114	127	241	108	120	228	8	6	14	6	7	13	2	2	4
1961	125	112	237	121	108	229	9	8	17	4	4	8	-	-	-
1962	114	124	238	110	114	224	6	9	15	4	10	14	2	2	4
1963	104	120	224	95	112	207	5	6	11	9	8	17	2	2	4
1964	124	129	253	116	124	240	8	9	17	8	5	13	1	1	2
1965	117	148	265	109	137	246	9	8	17	8	11	19	5	3	8
1966	131	125	256	122	116	238	6	6	12	9	9	18	4	4	8
1967	115	112	227	101	108	209	3	-	3	14	4	18	6	1	7
1968	124	104	228	113	98	211	4	8	12	11	6	17	5	2	7
1969	98	117	215	83	103	186	9	9	18	15	14	29	11	3	14
1970	85	105	190	78	99	177	3	2	5	7	6	13	3	4	7
1971	96	107	203	82	96	178	6	6	12	14	11	25	7	7	14
1972	81	95	176	67	87	154	7	7	14	14	8	22	9	5	14
1973	90	78	168	77	70	147	9	5	14	13	8	21	7	3	10
1974	72	85	157	61	75	136	6	10	16	11	10	21	5	3	8
1975	84	106	190	65	82	147	5	6	11	19	24	43	12	11	23
1976	98	83	181	84	71	155	7	7	14	14	12	26	5	4	9
1977	82	77	159	71	61	132	7	9	16	11	16	27	9	6	15
1978	82	102	184	72	86	158	11	9	20	10	16	26	2	6	8
1979	88	98	186	78	76	154	15	11	26	10	22	32	5	6	11
1980	105	104	209	90	89	179	15	10	25	15	15	30	7	2	9
1981	103	95	198	91	80	171	10	9	19	12	15	27	5	3	8
1982	92	98	190	72	88	160	14	8	22	20	10	30	5	7	12
1983	115	94	209	96	78	174	20	8	28	19	16	35	11	4	15
1984	92	94	186	81	80	161	21	16	37	11	14	25	8	3	11
1985	108	112	220	89	101	190	16	18	34	19	11	30	4	5	9
1986	113	85	198	95	75	170	14	13	27	18	10	28	9	7	16
1987	83	77	160	71	66	137	15	13	28	12	11	23	5	4	9
1988	116	99	215	93	81	174	17	12	29	23	18	41	9	7	16
1989	98	90	188	77	71	148	18	7	25	21	19	40	3	4	7

Gemeinde Senden - Geburtsjahrgangsstatistik - vom 28.04.2026

Einwohner / Geburtsjahrgang (nach Orten einzeln)

Senden (Hauptort) (Fortsetzung)

	Einwohner gesamt			Deutsche			davon Doppelstaatler			Ausländer			davon EU-Ausländer		
	männl.	weiblich	gesamt	männl.	weiblich	gesamt	männl.	weiblich	gesamt	männl.	weiblich	gesamt	männl.	weiblich	gesamt
1990	119	111	230	91	90	181	11	7	18	28	21	49	13	8	21
1991	83	90	173	64	76	140	9	9	18	19	14	33	5	8	13
1992	73	68	141	51	57	108	8	6	14	22	11	33	3	6	9
1993	73	79	152	58	58	116	9	12	21	15	21	36	6	6	12
1994	74	64	138	57	45	102	8	11	19	17	19	36	7	5	12
1995	88	70	158	59	52	111	8	5	13	29	18	47	11	2	13
1996	72	78	150	52	58	110	8	7	15	20	20	40	9	4	13
1997	82	55	137	59	43	102	13	3	16	23	12	35	6	4	10
1998	76	65	141	55	47	102	7	4	11	21	18	39	6	10	16
1999	72	72	144	55	51	106	8	7	15	17	21	38	5	5	10
2000	83	66	149	64	48	112	1	3	4	19	18	37	7	6	13
2001	65	67	132	49	57	106	9	5	14	16	10	26	5	2	7
2002	73	66	139	61	47	108	5	6	11	12	19	31	4	8	12
2003	84	65	149	72	49	121	8	5	13	12	16	28	7	2	9
2004	78	69	147	63	59	122	8	6	14	15	10	25	4	3	7
2005	79	73	152	61	57	118	12	13	25	18	16	34	6	8	14
2006	66	47	113	51	41	92	8	10	18	15	6	21	6	3	9
2007	74	72	147 ³	64	63	128 ³	13	6	19	10	9	19	3	3	6
2008	73	77	150	65	67	132	13	13	26	8	10	18	1	2	3
2009	73	80	153	61	70	131	15	11	26	12	10	22	3	2	5
2010	75	73	148	65	62	127	12	14	26	10	11	21	2	2	4
2011	78	85	163	73	75	148	12	20	32	5	10	15	1	1	2
2012	93	75	168	79	62	141	15	16	31	14	13	27	3	-	3
2013	76	74	150	62	66	128	14	10	24	14	8	22	2	1	3
2014	84	98	182	72	83	155	19	17	36	12	15	27	-	2	2
2015	80	83	163	65	73	138	16	13	29	15	10	25	1	1	2
2016	73	86	159	64	76	140	15	16	31	9	10	19	2	1	3
2017	75	92	167	66	75	141	16	21	37	9	17	26	1	4	5
2018	80	72	152	71	62	133	15	23	38	9	10	19	-	2	2
2019	87	74	161	76	66	142	24	25	49	11	8	19	2	-	2

Gemeinde Senden - Geburtsjahrgangsstatistik - vom 28.04.2026

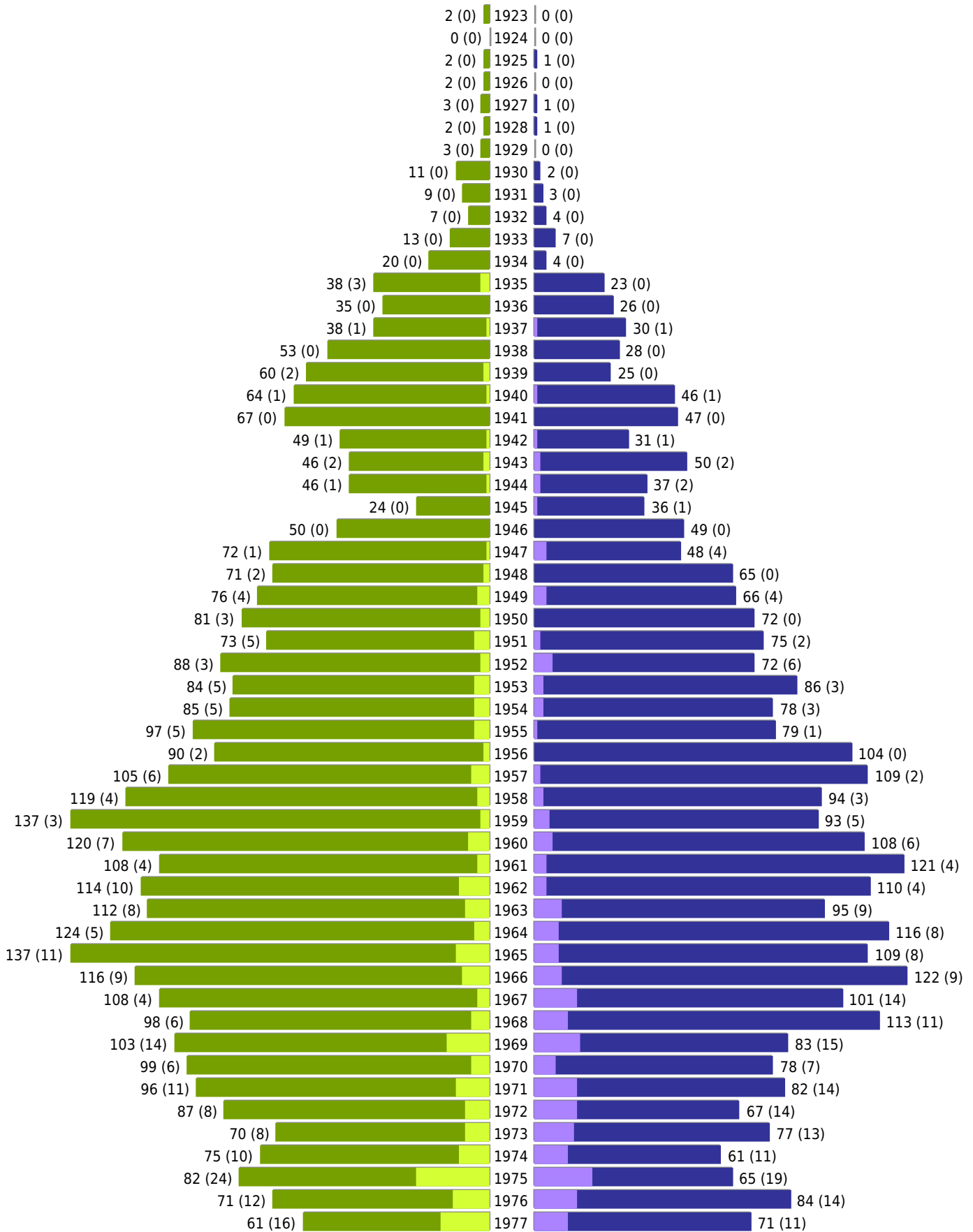
Einwohner / Geburtsjahrgang (nach Orten einzeln)

Senden (Hauptort) (Fortsetzung)

	Einwohner gesamt			Deutsche			davon Doppelstaatler			Ausländer			davon EU-Ausländer		
	männl.	weiblich	gesamt	männl.	weiblich	gesamt	männl.	weiblich	gesamt	männl.	weiblich	gesamt	männl.	weiblich	gesamt
2020	88	91	179	74	77	151	17	24	41	14	14	28	5	6	11
2021	100	81	181	86	74	160	22	20	42	14	7	21	2	1	3
2022	71	63	134	60	53	113	17	12	29	11	10	21	-	1	1
2023	74	50	124	62	42	104	13	10	23	12	8	20	2	1	3
2024	63	59	122	54	47	101	22	12	34	9	12	21	2	1	3
2025	72	58	130	63	43	106	21	15	36	9	15	24	3	2	5
Gesamt	7411	7631	15043 ⁴	6464	6745	13210 ⁴	837	790	1627	947	886	1833	332	261	593
Altersdurchschnitt in Jahren	43,3	45,8	44,6	44,7	47,3	46,0	31,9	34,0	32,9	33,8	34,5	34,1	38,8	37,8	38,4

Gemeinde Senden - Geburtsjahrgangsstatistik - vom 28.04.2026

Senden (Hauptort)

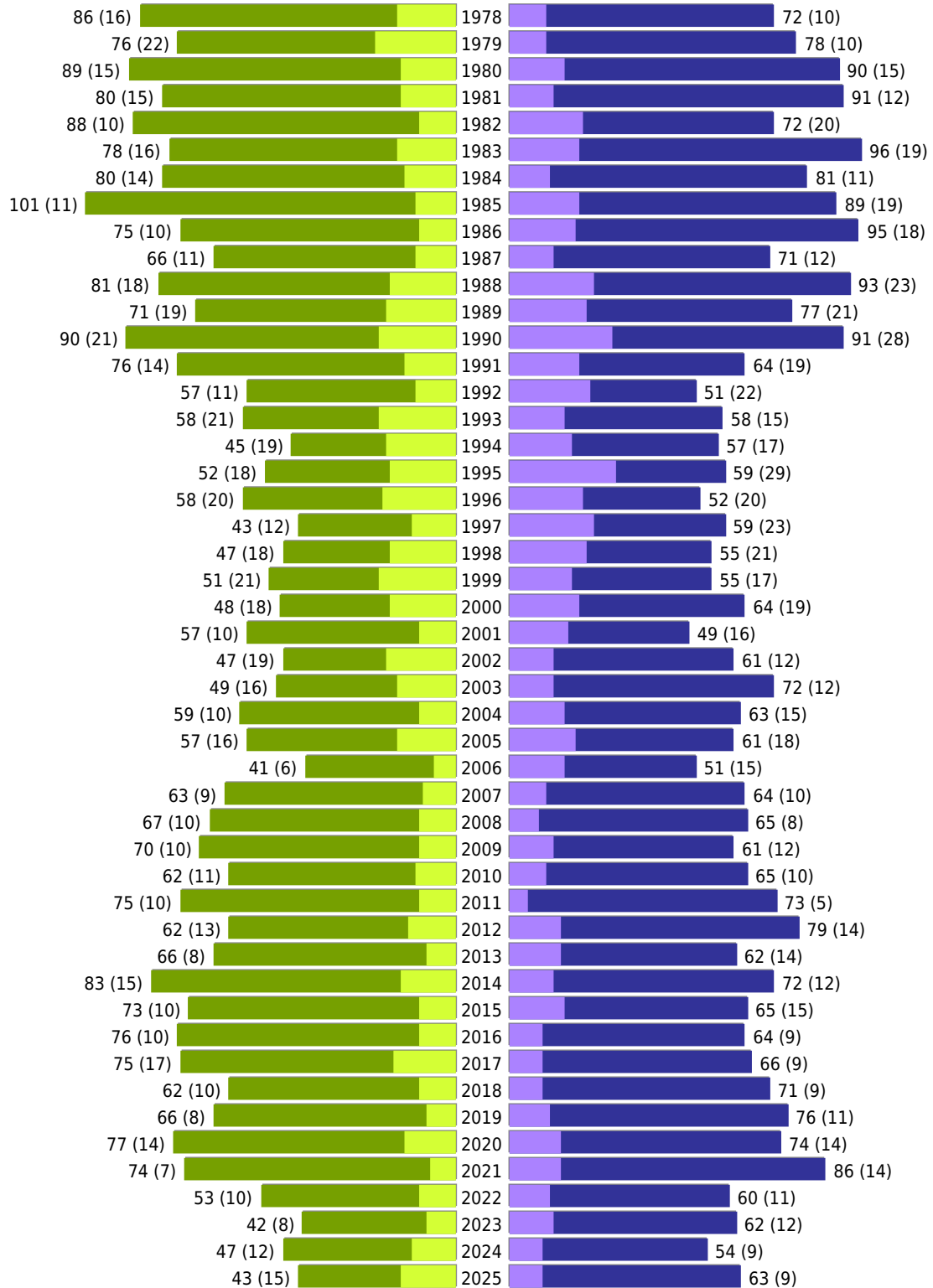


erstellt am: 28.04.2026

■ weiblich
 ■ weiblich (nicht deutsch)
 ■ männlich
 ■ männlich (nicht deutsch)
 ...(...) Anzahl Dt. (Anzahl Ausl.)

Gemeinde Senden - Geburtsjahrgangsstatistik - vom 28.04.2026

Senden (Hauptort) (Fortsetzung)



	weiblich	männlich	ohne Angabe	divers	gesamt
Summe Deutsche	6745	6464	0	1	13210
Summe Ausländer	886	947	0	0	1833
Einwohner gesamt	7631	7411	0	1	15043
Altersdurchschnitt in Jahren	45,8	43,3	0,0	18,0	44,6

erstellt am: 28.04.2026

■ weiblich ■ weiblich (nicht deutsch) ■ männlich ■ männlich (nicht deutsch) ...(...) Anzahl Dt. (Anzahl Ausl.)

Gemeinde Senden - Geburtsjahrgangsstatistik - vom 28.04.2026

Einwohner / Geburtsjahrgang (nach Orten einzeln)

Senden OT Bösensell

	Einwohner gesamt			Deutsche			davon Doppelstaatler			Ausländer			davon EU-Ausländer		
	männl.	weiblich	gesamt	männl.	weiblich	gesamt	männl.	weiblich	gesamt	männl.	weiblich	gesamt	männl.	weiblich	gesamt
1900	-	-	-	-	-	-	-	-	-	-	-	-	-	-	-
1901	-	-	-	-	-	-	-	-	-	-	-	-	-	-	-
1902	-	-	-	-	-	-	-	-	-	-	-	-	-	-	-
1903	-	-	-	-	-	-	-	-	-	-	-	-	-	-	-
1904	-	-	-	-	-	-	-	-	-	-	-	-	-	-	-
1905	-	-	-	-	-	-	-	-	-	-	-	-	-	-	-
1906	-	-	-	-	-	-	-	-	-	-	-	-	-	-	-
1907	-	-	-	-	-	-	-	-	-	-	-	-	-	-	-
1908	-	-	-	-	-	-	-	-	-	-	-	-	-	-	-
1909	-	-	-	-	-	-	-	-	-	-	-	-	-	-	-
1910	-	-	-	-	-	-	-	-	-	-	-	-	-	-	-
1911	-	-	-	-	-	-	-	-	-	-	-	-	-	-	-
1912	-	-	-	-	-	-	-	-	-	-	-	-	-	-	-
1913	-	-	-	-	-	-	-	-	-	-	-	-	-	-	-
1914	-	-	-	-	-	-	-	-	-	-	-	-	-	-	-
1915	-	-	-	-	-	-	-	-	-	-	-	-	-	-	-
1916	-	-	-	-	-	-	-	-	-	-	-	-	-	-	-
1917	-	-	-	-	-	-	-	-	-	-	-	-	-	-	-
1918	-	-	-	-	-	-	-	-	-	-	-	-	-	-	-
1919	-	-	-	-	-	-	-	-	-	-	-	-	-	-	-
1920	-	-	-	-	-	-	-	-	-	-	-	-	-	-	-
1921	-	-	-	-	-	-	-	-	-	-	-	-	-	-	-
1922	-	-	-	-	-	-	-	-	-	-	-	-	-	-	-
1923	-	-	-	-	-	-	-	-	-	-	-	-	-	-	-
1924	-	-	-	-	-	-	-	-	-	-	-	-	-	-	-
1925	-	1	1	-	1	1	-	-	-	-	-	-	-	-	-
1926	-	-	-	-	-	-	-	-	-	-	-	-	-	-	-
1927	-	1	1	-	1	1	-	-	-	-	-	-	-	-	-
1928	-	-	-	-	-	-	-	-	-	-	-	-	-	-	-
1929	-	-	-	-	-	-	-	-	-	-	-	-	-	-	-

Gemeinde Senden - Geburtsjahrgangsstatistik - vom 28.04.2026

Einwohner / Geburtsjahrgang (nach Orten einzeln)

Senden OT Bösensell (Fortsetzung)

	Einwohner gesamt			Deutsche			davon Doppelstaatler			Ausländer			davon EU-Ausländer		
	männl.	weiblich	gesamt	männl.	weiblich	gesamt	männl.	weiblich	gesamt	männl.	weiblich	gesamt	männl.	weiblich	gesamt
1930	-	-	-	-	-	-	-	-	-	-	-	-	-	-	-
1931	1	1	2	1	1	2	-	-	-	-	-	-	-	-	-
1932	2	2	4	2	2	4	-	-	-	-	-	-	-	-	-
1933	1	-	1	1	-	1	-	-	-	-	-	-	-	-	-
1934	-	3	3	-	3	3	-	-	-	-	-	-	-	-	-
1935	4	2	6	4	2	6	-	-	-	-	-	-	-	-	-
1936	5	8	13	5	8	13	-	-	-	-	-	-	-	-	-
1937	4	4	8	3	4	7	-	-	-	1	-	1	-	-	-
1938	4	6	10	4	6	10	-	-	-	-	-	-	-	-	-
1939	7	11	18	7	11	18	-	-	-	-	-	-	-	-	-
1940	11	9	20	10	9	19	1	-	1	1	-	1	1	-	1
1941	5	6	11	5	5	10	-	-	-	-	1	1	-	-	-
1942	6	8	14	6	8	14	-	-	-	-	-	-	-	-	-
1943	9	12	21	9	12	21	-	-	-	-	-	-	-	-	-
1944	9	6	15	9	6	15	-	-	-	-	-	-	-	-	-
1945	9	10	19	9	10	19	-	-	-	-	-	-	-	-	-
1946	12	16	28	12	16	28	-	-	-	-	-	-	-	-	-
1947	7	12	19	7	12	19	-	-	-	-	-	-	-	-	-
1948	13	11	24	13	11	24	1	-	1	-	-	-	-	-	-
1949	16	17	33	16	16	32	1	-	1	-	1	1	-	-	-
1950	15	13	28	15	12	27	-	-	-	-	1	1	-	-	-
1951	18	11	29	18	10	28	-	1	1	-	1	1	-	-	-
1952	11	21	32	11	20	31	-	2	2	-	1	1	-	-	-
1953	16	13	29	16	12	28	-	-	-	-	1	1	-	1	1
1954	12	7	19	11	6	17	-	-	-	1	1	2	1	-	1
1955	10	21	31	10	21	31	-	-	-	-	-	-	-	-	-
1956	13	23	36	13	23	36	1	1	2	-	-	-	-	-	-
1957	19	15	34	19	15	34	3	-	3	-	-	-	-	-	-
1958	17	25	42	17	25	42	-	1	1	-	-	-	-	-	-
1959	25	22	47	25	22	47	-	-	-	-	-	-	-	-	-

Gemeinde Senden - Geburtsjahrgangsstatistik - vom 28.04.2026

Einwohner / Geburtsjahrgang (nach Orten einzeln)

Senden OT Bösensell (Fortsetzung)

	Einwohner gesamt			Deutsche			davon Doppelstaatler			Ausländer			davon EU-Ausländer		
	männl.	weiblich	gesamt	männl.	weiblich	gesamt	männl.	weiblich	gesamt	männl.	weiblich	gesamt	männl.	weiblich	gesamt
1960	20	20	40	20	19	39	-	1	1	-	1	1	-	1	1
1961	23	24	47	22	24	46	1	-	1	1	-	1	-	-	-
1962	20	25	45	19	25	44	-	-	-	1	-	1	1	-	1
1963	23	18	41	23	16	39	-	-	-	-	2	2	-	-	-
1964	24	21	45	24	20	44	2	-	2	-	1	1	-	-	-
1965	18	27	45	18	27	45	-	-	-	-	-	-	-	-	-
1966	22	30	52	21	29	50	-	1	1	1	1	2	-	-	-
1967	27	22	49	26	20	46	-	-	-	1	2	3	1	1	2
1968	30	22	52	30	21	51	1	-	1	-	1	1	-	-	-
1969	24	19	43	24	18	42	1	-	1	-	1	1	-	-	-
1970	28	16	44	25	15	40	1	-	1	3	1	4	2	-	2
1971	21	13	34	21	13	34	-	-	-	-	-	-	-	-	-
1972	16	25	41	14	24	38	-	-	-	2	1	3	2	1	3
1973	16	19	35	15	17	32	1	-	1	1	2	3	-	2	2
1974	22	19	41	22	18	40	2	-	2	-	1	1	-	1	1
1975	15	19	34	15	18	33	1	3	4	-	1	1	-	-	-
1976	28	18	46	27	18	45	4	1	5	1	-	1	-	-	-
1977	15	21	36	14	18	32	-	1	1	1	3	4	1	-	1
1978	14	19	33	14	16	30	1	2	3	-	3	3	-	1	1
1979	16	15	31	14	15	29	1	-	1	2	-	2	-	-	-
1980	21	15	36	20	14	34	1	2	3	1	1	2	-	-	-
1981	20	26	46	19	25	44	3	3	6	1	1	2	-	1	1
1982	16	15	31	14	14	28	-	2	2	2	1	3	-	-	-
1983	19	15	34	18	14	32	2	-	2	1	1	2	-	-	-
1984	13	13	26	12	12	24	1	1	2	1	1	2	1	1	2
1985	19	20	39	17	17	34	-	4	4	2	3	5	-	-	-
1986	26	23	49	22	22	44	-	2	2	4	1	5	1	-	1
1987	21	18	39	19	18	37	3	2	5	2	-	2	1	-	1
1988	18	15	33	15	12	27	1	1	2	3	3	6	1	-	1
1989	18	20	38	15	18	33	1	2	3	3	2	5	1	-	1

Gemeinde Senden - Geburtsjahrgangsstatistik - vom 28.04.2026

Einwohner / Geburtsjahrgang (nach Orten einzeln)

Senden OT Bösensell (Fortsetzung)

	Einwohner gesamt			Deutsche			davon Doppelstaatler			Ausländer			davon EU-Ausländer		
	männl.	weiblich	gesamt	männl.	weiblich	gesamt	männl.	weiblich	gesamt	männl.	weiblich	gesamt	männl.	weiblich	gesamt
1990	18	22	40	17	21	38	1	3	4	1	1	2	-	1	1
1991	19	13	32	13	11	24	-	-	-	6	2	8	2	1	3
1992	15	14	29	13	12	25	1	-	1	2	2	4	1	-	1
1993	9	11	20	8	9	17	-	-	-	1	2	3	-	1	1
1994	8	11	19	7	10	17	-	-	-	1	1	2	-	-	-
1995	18	8	26	8	6	14	1	-	1	10	2	12	1	-	1
1996	9	16	25	7	14	21	-	4	4	2	2	4	-	-	-
1997	11	8	19	7	5	12	1	1	2	4	3	7	-	1	1
1998	14	6	20	7	4	11	-	-	-	7	2	9	1	-	1
1999	11	8	19	9	7	16	1	-	1	2	1	3	1	-	1
2000	13	7	20	7	7	14	-	-	-	6	-	6	-	-	-
2001	11	14	25	10	12	22	-	1	1	1	2	3	-	2	2
2002	11	8	19	7	8	15	-	-	-	4	-	4	-	-	-
2003	9	9	18	8	9	17	1	1	2	1	-	1	-	-	-
2004	12	14	26	7	14	21	-	-	-	5	-	5	1	-	1
2005	15	14	29	14	13	27	1	2	3	1	1	2	-	-	-
2006	17	19	36	16	17	33	3	3	6	1	2	3	-	-	-
2007	18	17	35	16	16	32	-	2	2	2	1	3	-	-	-
2008	21	18	39	19	17	36	1	1	2	2	1	3	-	-	-
2009	19	15	34	18	14	32	2	-	2	1	1	2	-	1	1
2010	12	11	23	12	9	21	2	-	2	-	2	2	-	-	-
2011	15	8	23	14	7	21	4	1	5	1	1	2	-	-	-
2012	16	18	34	13	17	30	1	4	5	3	1	4	-	1	1
2013	21	19	40	20	18	38	4	2	6	1	1	2	-	-	-
2014	15	11	26	14	11	25	3	2	5	1	-	1	-	-	-
2015	15	18	33	14	17	31	3	5	8	1	1	2	-	-	-
2016	14	17	31	14	16	30	4	1	5	-	1	1	-	-	-
2017	20	12	32	17	11	28	3	1	4	3	1	4	1	-	1
2018	14	12	26	14	12	26	3	3	6	-	-	-	-	-	-
2019	20	15	35	19	14	33	4	2	6	1	1	2	-	-	-

Gemeinde Senden - Geburtsjahrgangsstatistik - vom 28.04.2026

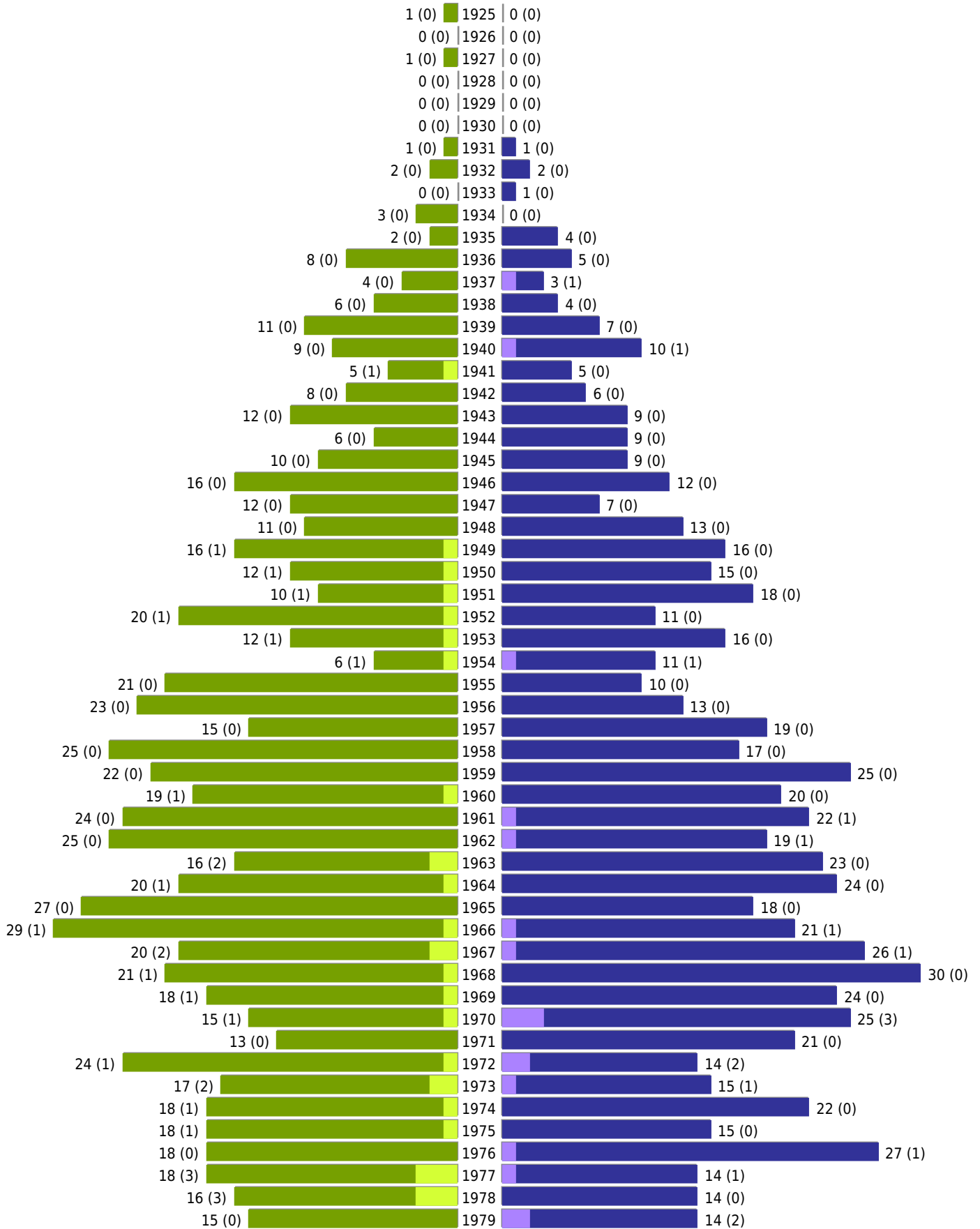
Einwohner / Geburtsjahrgang (nach Orten einzeln)

Senden OT Bösensell (Fortsetzung)

	Einwohner gesamt			Deutsche			davon Doppelstaatler			Ausländer			davon EU-Ausländer		
	männl.	weiblich	gesamt	männl.	weiblich	gesamt	männl.	weiblich	gesamt	männl.	weiblich	gesamt	männl.	weiblich	gesamt
2020	17	12	29	17	11	28	1	1	2	-	1	1	-	-	-
2021	9	17	26	8	17	25	1	3	4	1	-	1	1	-	1
2022	14	14	28	14	13	27	1	4	5	-	1	1	-	-	-
2023	13	16	29	12	15	27	2	4	6	1	1	2	-	-	-
2024	13	6	19	12	6	18	3	3	6	1	-	1	-	-	-
2025	8	9	17	8	8	16	-	2	2	-	1	1	-	-	-
Gesamt	1408	1376	2784	1297	1295	2592	87	89	176	111	81	192	23	18	41
Altersdurchschnitt in Jahren	43,6	45,3	44,4	44,6	45,8	45,2	28,5	25,7	27,1	31,6	37,4	34,1	41,3	41,2	41,2

Gemeinde Senden - Geburtsjahrgangsstatistik - vom 28.04.2026

Senden OT Bösensell

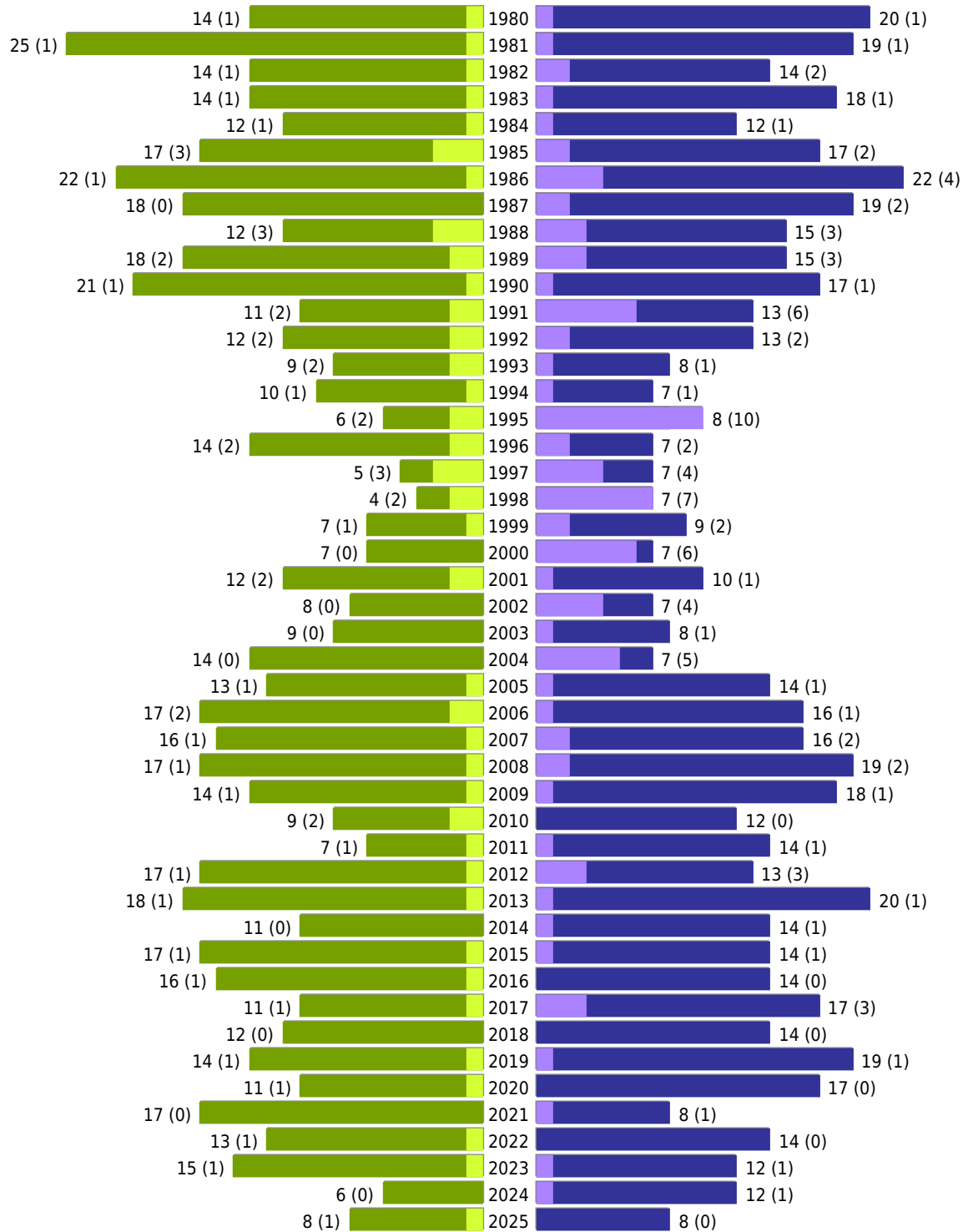


erstellt am: 28.04.2026

weiblich weiblich (nicht deutsch) männlich männlich (nicht deutsch) ...(...) Anzahl Dt. (Anzahl Ausl.)

Gemeinde Senden - Geburtsjahrgangsstatistik - vom 28.04.2026

Senden OT Bösensell (Fortsetzung)



	weiblich	männlich	ohne Angabe	divers	gesamt
Summe Deutsche	1295	1297	0	0	2592
Summe Ausländer	81	111	0	0	192
Einwohner gesamt	1376	1408	0	0	2784
Altersdurchschnitt in Jahren	45,3	43,6	0,0	0,0	44,4

erstellt am: 28.04.2026

■ weiblich
 ■ weiblich (nicht deutsch)
 ■ männlich
 ■ männlich (nicht deutsch)
 ...(...) Anzahl Dt. (Anzahl Ausl.)

Gemeinde Senden - Geburtsjahrgangsstatistik - vom 28.04.2026

Einwohner / Geburtsjahrgang (nach Orten einzeln)

Senden OT Ottmarsbocholt

	Einwohner gesamt			Deutsche			davon Doppelstaatler			Ausländer			davon EU-Ausländer		
	männl.	weiblich	gesamt	männl.	weiblich	gesamt	männl.	weiblich	gesamt	männl.	weiblich	gesamt	männl.	weiblich	gesamt
1900	-	-	-	-	-	-	-	-	-	-	-	-	-	-	-
1901	-	-	-	-	-	-	-	-	-	-	-	-	-	-	-
1902	-	-	-	-	-	-	-	-	-	-	-	-	-	-	-
1903	-	-	-	-	-	-	-	-	-	-	-	-	-	-	-
1904	-	-	-	-	-	-	-	-	-	-	-	-	-	-	-
1905	-	-	-	-	-	-	-	-	-	-	-	-	-	-	-
1906	-	-	-	-	-	-	-	-	-	-	-	-	-	-	-
1907	-	-	-	-	-	-	-	-	-	-	-	-	-	-	-
1908	-	-	-	-	-	-	-	-	-	-	-	-	-	-	-
1909	-	-	-	-	-	-	-	-	-	-	-	-	-	-	-
1910	-	-	-	-	-	-	-	-	-	-	-	-	-	-	-
1911	-	-	-	-	-	-	-	-	-	-	-	-	-	-	-
1912	-	-	-	-	-	-	-	-	-	-	-	-	-	-	-
1913	-	-	-	-	-	-	-	-	-	-	-	-	-	-	-
1914	-	-	-	-	-	-	-	-	-	-	-	-	-	-	-
1915	-	-	-	-	-	-	-	-	-	-	-	-	-	-	-
1916	-	-	-	-	-	-	-	-	-	-	-	-	-	-	-
1917	-	-	-	-	-	-	-	-	-	-	-	-	-	-	-
1918	-	-	-	-	-	-	-	-	-	-	-	-	-	-	-
1919	-	-	-	-	-	-	-	-	-	-	-	-	-	-	-
1920	-	-	-	-	-	-	-	-	-	-	-	-	-	-	-
1921	-	-	-	-	-	-	-	-	-	-	-	-	-	-	-
1922	-	-	-	-	-	-	-	-	-	-	-	-	-	-	-
1923	-	-	-	-	-	-	-	-	-	-	-	-	-	-	-
1924	-	-	-	-	-	-	-	-	-	-	-	-	-	-	-
1925	-	-	-	-	-	-	-	-	-	-	-	-	-	-	-
1926	-	-	-	-	-	-	-	-	-	-	-	-	-	-	-
1927	-	-	-	-	-	-	-	-	-	-	-	-	-	-	-
1928	-	-	-	-	-	-	-	-	-	-	-	-	-	-	-
1929	-	-	-	-	-	-	-	-	-	-	-	-	-	-	-

Gemeinde Senden - Geburtsjahrgangsstatistik - vom 28.04.2026

Einwohner / Geburtsjahrgang (nach Orten einzeln)

Senden OT Ottmarsbocholt (Fortsetzung)

	Einwohner gesamt			Deutsche			davon Doppelstaatler			Ausländer			davon EU-Ausländer		
	männl.	weiblich	gesamt	männl.	weiblich	gesamt	männl.	weiblich	gesamt	männl.	weiblich	gesamt	männl.	weiblich	gesamt
1930	-	3	3	-	3	3	-	-	-	-	-	-	-	-	-
1931	-	2	2	-	2	2	-	-	-	-	-	-	-	-	-
1932	1	2	3	1	2	3	-	-	-	-	-	-	-	-	-
1933	1	-	1	1	-	1	-	-	-	-	-	-	-	-	-
1934	2	5	7	2	5	7	-	-	-	-	-	-	-	-	-
1935	5	8	13	5	8	13	-	-	-	-	-	-	-	-	-
1936	1	8	9	1	8	9	-	-	-	-	-	-	-	-	-
1937	4	5	9	4	5	9	-	-	-	-	-	-	-	-	-
1938	4	8	12	4	8	12	-	-	-	-	-	-	-	-	-
1939	10	7	17	10	7	17	-	-	-	-	-	-	-	-	-
1940	10	7	17	10	7	17	-	-	-	-	-	-	-	-	-
1941	7	16	23	6	16	22	-	-	-	1	-	1	1	-	1
1942	5	12	17	5	12	17	-	-	-	-	-	-	-	-	-
1943	7	8	15	7	8	15	1	-	1	-	-	-	-	-	-
1944	12	7	19	12	7	19	-	-	-	-	-	-	-	-	-
1945	4	13	17	4	11	15	-	-	-	-	2	2	-	2	2
1946	7	8	15	7	8	15	-	-	-	-	-	-	-	-	-
1947	16	10	26	16	9	25	-	-	-	-	1	1	-	-	-
1948	16	11	27	16	10	26	-	-	-	-	1	1	-	1	1
1949	13	17	30	12	17	29	-	-	-	1	-	1	-	-	-
1950	11	20	31	11	19	30	-	1	1	-	1	1	-	1	1
1951	15	14	29	15	13	28	-	-	-	-	1	1	-	1	1
1952	22	19	41	21	19	40	-	-	-	1	-	1	1	-	1
1953	22	23	45	21	22	43	-	1	1	1	1	2	1	1	2
1954	26	24	50	26	24	50	2	1	3	-	-	-	-	-	-
1955	24	24	48	24	23	47	1	1	2	-	1	1	-	1	1
1956	32	27	59	31	26	57	-	2	2	1	1	2	1	-	1
1957	24	24	48	24	23	47	-	2	2	-	1	1	-	-	-
1958	25	36	61	25	35	60	1	-	1	-	1	1	-	-	-
1959	34	31	65	34	30	64	2	-	2	-	1	1	-	-	-

Gemeinde Senden - Geburtsjahrgangsstatistik - vom 28.04.2026

Einwohner / Geburtsjahrgang (nach Orten einzeln)

Senden OT Ottmarsbocholt (Fortsetzung)

	Einwohner gesamt			Deutsche			davon Doppelstaatler			Ausländer			davon EU-Ausländer		
	männl.	weiblich	gesamt	männl.	weiblich	gesamt	männl.	weiblich	gesamt	männl.	weiblich	gesamt	männl.	weiblich	gesamt
1960	29	32	61	29	32	61	-	-	-	-	-	-	-	-	-
1961	32	34	66	32	34	66	1	-	1	-	-	-	-	-	-
1962	37	38	75	36	36	72	-	1	1	1	2	3	-	1	1
1963	35	26	61	34	26	60	-	-	-	1	-	1	1	-	1
1964	29	29	58	27	28	55	2	-	2	2	1	3	1	-	1
1965	35	36	71	33	35	68	1	-	1	2	1	3	1	-	1
1966	30	27	57	29	27	56	1	-	1	1	-	1	-	-	-
1967	40	38	78	39	38	77	-	-	-	1	-	1	-	-	-
1968	29	29	58	29	29	58	2	-	2	-	-	-	-	-	-
1969	24	21	45	23	20	43	-	-	-	1	1	2	-	-	-
1970	21	30	51	20	29	49	2	-	2	1	1	2	-	-	-
1971	30	26	56	27	24	51	1	-	1	3	2	5	1	1	2
1972	28	22	50	28	18	46	1	1	2	-	4	4	-	2	2
1973	18	21	39	16	19	35	-	1	1	2	2	4	1	2	3
1974	21	20	41	20	19	39	3	2	5	1	1	2	-	-	-
1975	30	17	47	28	16	44	-	1	1	2	1	3	1	1	2
1976	21	18	39	19	17	36	1	1	2	2	1	3	-	-	-
1977	18	20	38	17	19	36	-	2	2	1	1	2	-	-	-
1978	21	19	40	20	18	38	3	1	4	1	1	2	1	1	2
1979	24	22	46	18	21	39	2	5	7	6	1	7	1	-	1
1980	32	25	57	28	23	51	1	4	5	4	2	6	-	-	-
1981	31	26	57	30	24	54	-	3	3	1	2	3	-	1	1
1982	26	26	52	26	25	51	2	1	3	-	1	1	-	-	-
1983	20	28	48	17	27	44	-	4	4	3	1	4	2	-	2
1984	26	29	55	23	28	51	-	2	2	3	1	4	-	1	1
1985	36	30	66	32	27	59	-	-	-	4	3	7	1	-	1
1986	28	22	50	27	21	48	-	1	1	1	1	2	-	-	-
1987	32	25	57	29	22	51	-	-	-	3	3	6	1	-	1
1988	26	38	64	24	35	59	-	1	1	2	3	5	1	-	1
1989	30	28	58	25	27	52	2	-	2	5	1	6	1	1	2

Gemeinde Senden - Geburtsjahrgangsstatistik - vom 28.04.2026

Einwohner / Geburtsjahrgang (nach Orten einzeln)

Senden OT Ottmarsbocholt (Fortsetzung)

	Einwohner gesamt			Deutsche			davon Doppelstaatler			Ausländer			davon EU-Ausländer		
	männl.	weiblich	gesamt	männl.	weiblich	gesamt	männl.	weiblich	gesamt	männl.	weiblich	gesamt	männl.	weiblich	gesamt
1990	30	20	50	28	20	48	-	-	-	2	-	2	1	-	1
1991	22	31	53	19	27	46	1	1	2	3	4	7	-	1	1
1992	26	31	57	24	27	51	3	2	5	2	4	6	-	1	1
1993	28	25	53	27	24	51	1	-	1	1	1	2	-	-	-
1994	22	28	50	21	25	46	2	1	3	1	3	4	-	1	1
1995	15	17	32	10	14	24	-	-	-	5	3	8	-	-	-
1996	18	17	35	15	16	31	1	-	1	3	1	4	-	-	-
1997	22	18	40	20	17	37	1	-	1	2	1	3	-	-	-
1998	23	18	41	21	16	37	1	-	1	2	2	4	-	-	-
1999	21	21	42	17	18	35	1	-	1	4	3	7	-	3	3
2000	17	24	41	17	23	40	-	2	2	-	1	1	-	-	-
2001	29	21	50	21	19	40	1	-	1	8	2	10	-	-	-
2002	22	17	39	21	16	37	1	-	1	1	1	2	-	-	-
2003	26	14	40	21	12	33	-	-	-	5	2	7	-	-	-
2004	20	10	30	18	9	27	-	1	1	2	1	3	-	-	-
2005	16	15	31	15	15	30	2	1	3	1	-	1	-	-	-
2006	19	8	27	15	8	23	2	1	3	4	-	4	2	-	2
2007	11	21	32	9	20	29	-	4	4	2	1	3	-	-	-
2008	15	21	36	13	17	30	1	2	3	2	4	6	-	1	1
2009	18	19	37	16	17	33	5	3	8	2	2	4	-	1	1
2010	19	13	32	18	12	30	2	2	4	1	1	2	1	-	1
2011	22	16	38	20	15	35	2	3	5	2	1	3	-	-	-
2012	17	16	33	14	14	28	4	3	7	3	2	5	1	-	1
2013	16	13	29	16	12	28	3	1	4	-	1	1	-	-	-
2014	19	21	40	18	18	36	1	2	3	1	3	4	-	2	2
2015	14	21	35	13	21	34	2	2	4	1	-	1	-	-	-
2016	20	30	50	19	28	47	-	4	4	1	2	3	-	-	-
2017	23	17	40	20	17	37	3	2	5	3	-	3	-	-	-
2018	37	23	60	33	23	56	4	1	5	4	-	4	1	-	1
2019	21	23	44	18	20	38	3	3	6	3	3	6	1	1	2

Gemeinde Senden - Geburtsjahrgangsstatistik - vom 28.04.2026

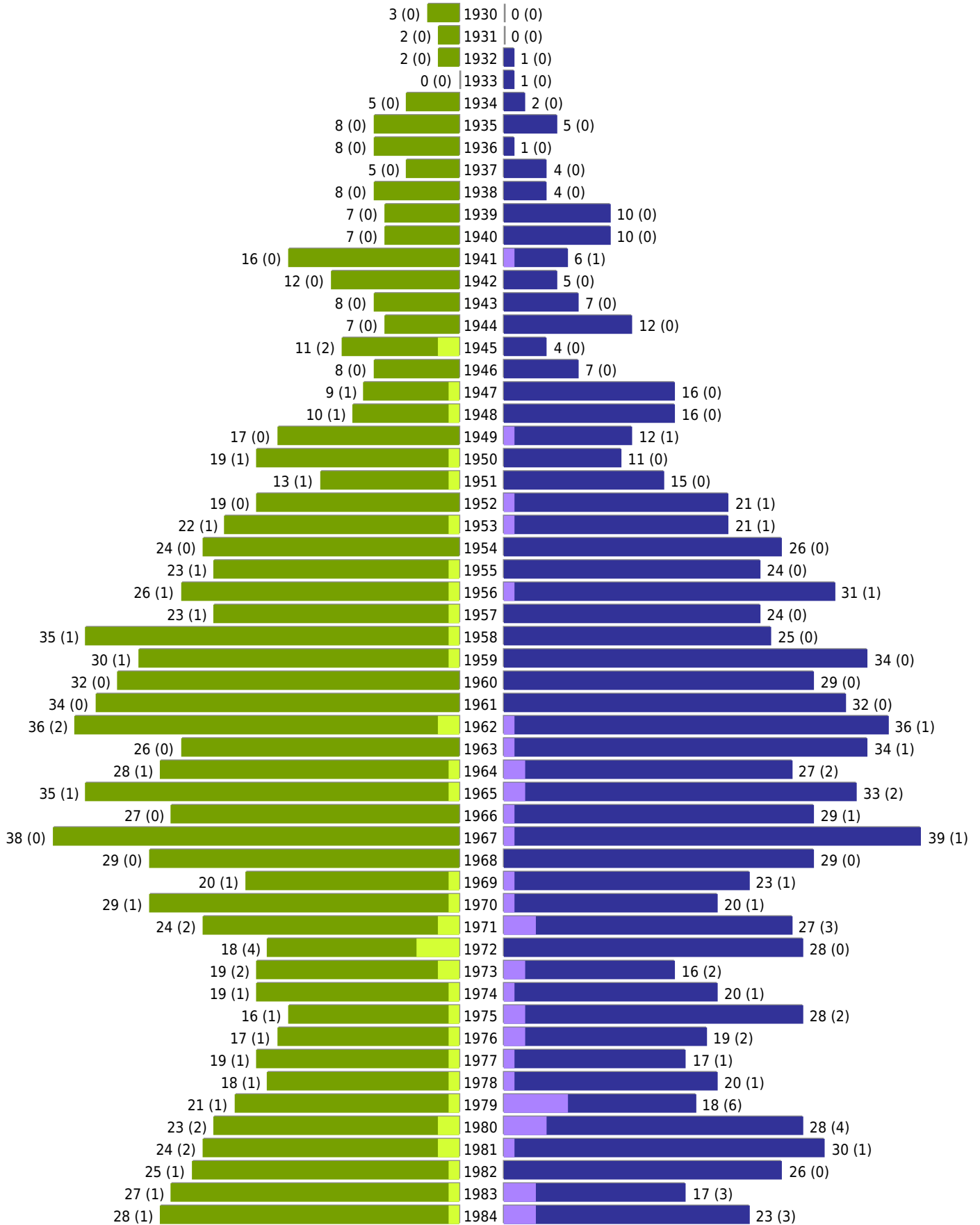
Einwohner / Geburtsjahrgang (nach Orten einzeln)

Senden OT Ottmarsbocholt (Fortsetzung)

	Einwohner gesamt			Deutsche			davon Doppelstaatler			Ausländer			davon EU-Ausländer		
	männl.	weiblich	gesamt	männl.	weiblich	gesamt	männl.	weiblich	gesamt	männl.	weiblich	gesamt	männl.	weiblich	gesamt
2020	27	24	51	26	24	50	4	-	4	1	-	1	-	-	-
2021	24	15	39	24	15	39	2	-	2	-	-	-	-	-	-
2022	26	26	52	25	24	49	1	-	1	1	2	3	-	1	1
2023	18	26	44	18	25	43	1	4	5	-	1	1	-	1	1
2024	23	23	46	23	23	46	-	3	3	-	-	-	-	-	-
2025	14	19	33	14	19	33	2	-	2	-	-	-	-	-	-
Gesamt	1959	1923	3882	1827	1821	3648	89	87	176	132	102	234	25	31	56
Altersdurchschnitt in Jahren	42,3	43,5	42,9	43,0	43,9	43,4	29,3	30,3	29,8	33,3	36,9	34,9	43,2	42,4	42,8

Gemeinde Senden - Geburtsjahrgangsstatistik - vom 28.04.2026

Senden OT Ottmarsbocholt

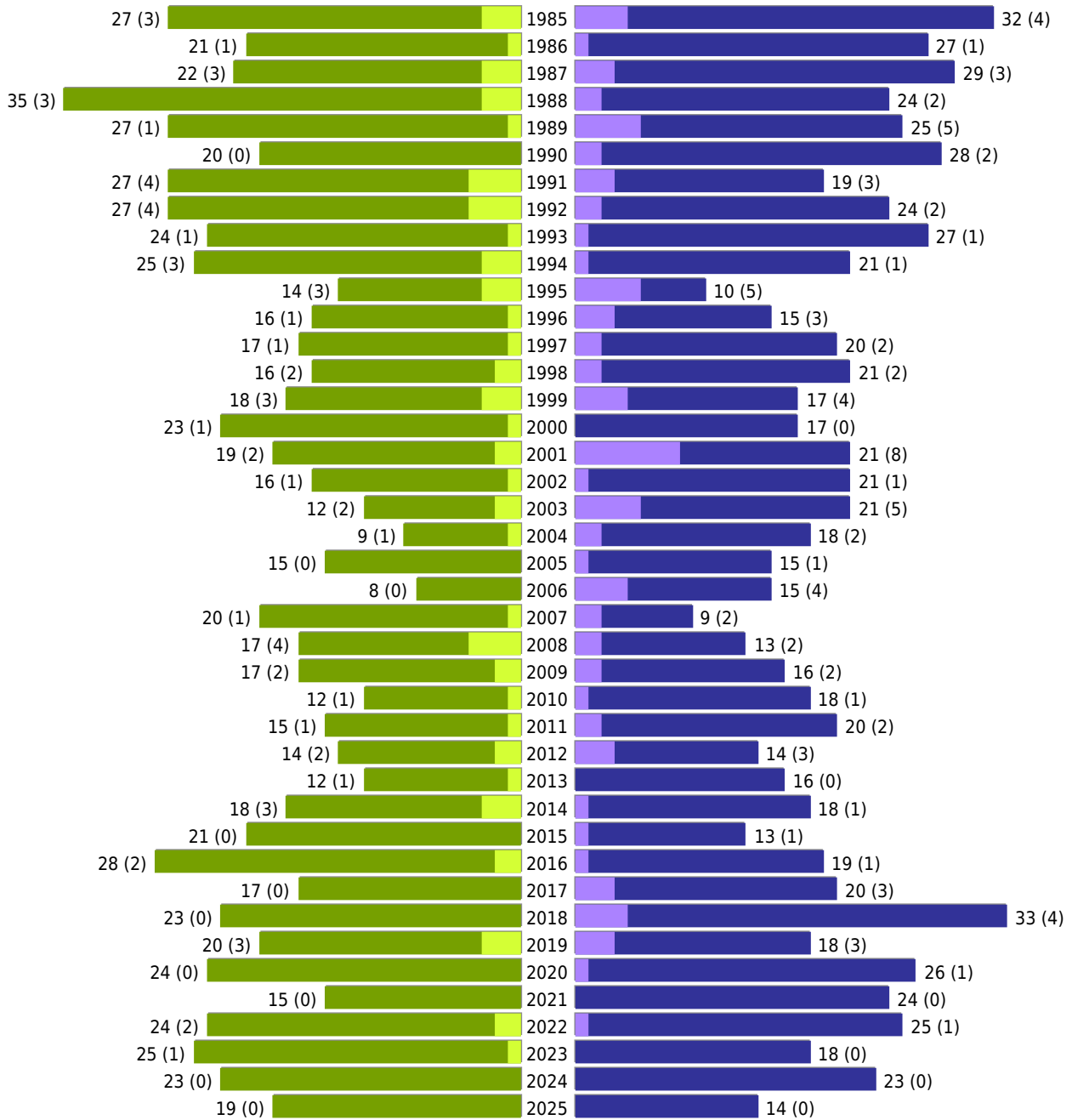


erstellt am: 28.04.2026

■ weiblich
 ■ weiblich (nicht deutsch)
 ■ männlich
 ■ männlich (nicht deutsch)
 ...(...) Anzahl Dt. (Anzahl Ausl.)

Gemeinde Senden - Geburtsjahrgangsstatistik - vom 28.04.2026

Senden OT Ottmarsbocholt (Fortsetzung)



	weiblich	männlich	ohne Angabe	divers	gesamt
Summe Deutsche	1821	1827	0	0	3648
Summe Ausländer	102	132	0	0	234
Einwohner gesamt	1923	1959	0	0	3882
Altersdurchschnitt in Jahren	43,5	42,3	0,0	0,0	42,9

erstellt am: 28.04.2026

weiblich weiblich (nicht deutsch) männlich männlich (nicht deutsch) ...(...) Anzahl Dt. (Anzahl Ausl.)